

26 april 2022

## Atlas Copco

### Rapport för första kvartalet 2022

## Rekordhög orderingång och god lönsamhet trots störningar i leverantörskedjan

Jämförelsesiffrorna i denna rapport avser föregående år om ej annat anges.

#### Första kvartalet

- Orderingången ökade 33% till MSEK 40 379 (30 468), en organisk ökning med 23%
- Intäkterna ökade 16% till MSEK 30 086 (26 021), en organisk ökning med 7%
- Rörelseresultat ökade 25% till MSEK 6 749 (5 387), vilket motsvarar en marginal på 22.4% (20.7)
  - Justerat rörelseresultat, exkluderat jämförelsestörande poster, var MSEK 6 525 (5 649), vilket motsvarar en marginal på 21.7% (21.7)
- Resultat före skatt uppgick till MSEK 6 671 (5 343)
- Vinst per aktie före utspädning var SEK 4.28 (3.38)
- Operativt kassaflöde om MSEK 2 400 (4 321)
- Avkastning på sysselsatt kapital var 27% (23)

MSEK	januari - mars		
	2022	2021	
Orderingång	40 379	30 468	33%
Intäkter	30 086	26 021	16%
EBITA*	7 127	5 742	24%
– i % av intäkterna	23.7	22.1	
Rörelseresultat	6 749	5 387	25%
– i % av intäkterna	22.4	20.7	
Resultat före skatt	6 671	5 343	25%
– i % av intäkterna	22.2	20.5	
Periodens resultat	5 213	4 117	27%
Vinst per aktie före utspädning, SEK	4.28	3.38	
Vinst per aktie efter utspädning, SEK	4.27	3.38	
Avkastning på sysselsatt kapital, %	27	23	

\*Rörelseresultat exklusive av- och nedskrivningar på immateriella tillgångar relaterade till förvärv.

#### Marknadsutsikt på kort sikt

Även om den nuvarande globala ekonomiska utvecklingen gör marknadsutsikten osäker, förväntar sig Atlas Copco att kundernas aktivitetsnivå kommer att vara fortsatt hög, men försvagas jämfört med den mycket höga nivån i första kvartalet.

Tidigare marknadsutsikt på kort sikt (publicerad den 25 januari 2022):

Atlas Copco förväntar sig att kundernas affärsaktivitet kommer att kvarstå på den nuvarande höga nivån.

Årlig och kvartalsvis finansiell data i Excel-format finns på:

<https://www.atlascopcogroup.com/se/investor-relations/financial-reports-presentations/latest-results>

#### Atlas Copco Group Center

Atlas Copco AB (publ)  
105 23 Stockholm  
Sverige

Besöksadress:  
Sickla Industriväg 19  
Nacka

Telefon: +46 (0)8 743 8000  
[www.atlascopcogroup.com](http://www.atlascopcogroup.com)

Org. Nr. 556014-2720  
Säte: Nacka



### Intäkter, resultat och avkastning

Intäkterna ökade med 16% till MSEK 30 086 (26 021), vilket motsvarar en organisk tillväxt på 7%. Valuta hade en positiv effekt om 8% och förvärv bidrog med 1%.

Rörelseresultatet ökade med 25% till MSEK 6 749 (5 387) och inkluderar en förändring i avsättning för aktierelaterade långsiktiga incitamentsprogram, redovisade i grupp gemensamma poster, på MSEK +224 (-262).

Det justerade rörelseresultatet ökade med 16% till MSEK 6 525 (5 649), motsvarande en marginal på 21.7% (21.7). Störningar i leverantörskedjan fortsatte att driva upp kostnaderna under hela första kvartalet och påverkade även effektiviteten i produktion samt serviceverksamhet negativt på grund av den begränsade tillgängligheten på komponenter. Detta förstärktes ytterligare av ökad frånvaro på grund av COVID-19, vilket resulterade i en negativ marginalpåverkan. Valuta hade en positiv effekt på marginalen.

Finansnettot uppgick till MSEK -78 (-44) varav räntenetto om MSEK -22 (-42). Övriga finansiella poster, inklusive finansiella valutakursförändringar, var MSEK -56 (-2), påverkat av en engångskostnad på MSEK -61 i samband med ett återköp av publika obligationslån i euro. Resultat före skatt uppgick till MSEK 6 671 (5 343), motsvarande en marginal på 22.2% (20.5). Inkomstskatt uppgick till MSEK -1 458 (-1 226), vilket motsvarar en effektiv skattesats på 21.9% (22.9).

Periodens resultat var MSEK 5 213 (4 117). Vinst per aktie före och efter utspädning var SEK 4.28 (3.38) respektive SEK 4.27 (3.38).

Avkastning på sysselsatt kapital under de senaste 12 månaderna var 27% (23). Avkastning på eget kapital var 30% (27). Gruppen använder en sammanvägd genomsnittlig kapitalkostnad (WACC) på 8.0% för investeringar och som övergripande jämförelsemått.

### Operativt kassaflöde och investeringar

Kassamässigt rörelseöverskott ökade till MSEK 8 145 (6 773). Finansnettot och betald skatt uppgick till MSEK -1 324 (-928). Rörelsekapitalet ökade med MSEK 3 079 (ökning med 500), primärt på grund av ökade lagernivåer relaterat till ineffektivitet och störningar i leverantörskedjan, logistikutmaningar, högre kostnader för komponenter och insatsmaterial i produktion. Nettoinvesteringar i hyresmaskiner var MSEK -185 (-84) och nettoinvesteringar i materiella anläggningstillgångar var MSEK -836 (-340).

Operativt kassaflöde (ett viktigt internt finansiellt mått men inte ett IFRS-mått, och stäms därför av på sidan 13) nådde MSEK 2 400 (4 321).

### Nettoskuldsättning

Gruppens nettoskuld uppgick till MSEK 6 144 (11 429) av vilket MSEK 2 554 (2 837) avser avsättningar för ersättning efter avslutad anställning. Gruppens räntebärande skulder har en genomsnittlig löptid på 5.5 år. Nettoskuld i förhållande till EBITDA var 0.2 (0.5) och nettoskuldsättningsgraden var 8% (19).

### Återköp och försäljning av egna aktier

Under kvartalet förvärvades 469 007 A-aktier netto, för ett nettobelopp på MSEK 250. Dessa transaktioner är i enlighet med de mandat som årsstämman givit och är relaterade till Gruppens långsiktiga incitamentsprogram. Se sidan 17.

### Anställda

Den 31 mars 2022 var antalet anställda 43 989 (40 482). Antalet konsulter/extern arbetskraft var 4 086 (3 290). För jämförbara enheter ökade den totala arbetsstyrkan med 3 846 från den 31 mars 2021.

### Intäkter och rörelseresultat – brygga

MSEK	Kv 1 2022	Volym, pris, mix och övrigt	Valuta	Förvärv	Jämförelse- störande poster	Aktierelaterade incitamentsprogram	Kv 1 2021
<b>Atlas Copco-gruppen</b>							
Intäkter	30 086	1 780	2 015	270	-	-	26 021
Rörelseresultat	6 749	256	605	15	0	486	5 387
	22.4%						20.7%

## Kompressorteknik

MSEK	januari - mars		
	2022	2021	
Orderingång	16 859	13 032	29%
Intäkter	13 305	11 522	15%
EBITA*	3 270	2 804	17%
– i % av intäkterna	24.6	24.3	
Rörelseresultat	3 170	2 730	16%
– i % av intäkterna	23.8	23.7	
Avkastning på sysselsatt kapital, %	90	84	

\*Rörelseresultat exklusive av- och nedskrivningar på immateriella tillgångar relaterade till förvärv.

- **Rekordhög orderingång**
- **Betydande ordertillväxt för alla typer av kompressorer och god tillväxt för service**
- **Rörelsemarginal på 23.8%**

## Försäljningsbrygga

MSEK	januari - mars	
	Orderingång	Intäkter
2021	13 032	11 522
Strukturförändring, %	+1	+1
Valuta, %	+8	+7
Organisk*, %	+20	+7
Totalt, %	+29	+15
2022	16 859	13 305

\*Volym, pris och mix.

## Industrikompressorer

Efterfrågan på industrikompressorer var stark och ordervolymer ökade betydligt jämfört med föregående år. Ordervolymer för stora och små kompressorer växte i likartad takt. God tillväxt uppnåddes även sekventiellt.

Geografiskt och jämfört med föregående år, uppnåddes god ordertillväxt i samtliga större regioner, särskilt i Nordamerika och i Asien.

## Gas- och processkompressorer

Ordervolymer för gas- och processkompressorer ökade betydligt jämfört med föregående år men även sekventiellt.

Tillväxten jämfört med föregående år var hjälpt av ökad efterfrågan i alla regioner och mest märkbart i Nordamerika.

## Kompressorservice

Efterfrågan på service var fortsatt stark och god ordertillväxt uppnåddes i samtliga regioner.

## Innovation

Affärsområdet introducerade en ny serie av tryckluftsfiltar, the Atlas Copco inPASS. Dessa filter hjälper kunderna att optimera luftkvaliteten och skydda deras utrustning genom att ta bort föroreningar så som fuktigt stoft och oljeaerosoler i deras produktion. Dessutom erbjuder de nya filtren kunder reducerat tryckfall, lägre installationskostnad samt minskad servicetid tack vare ny teknologi.

## Förvärv

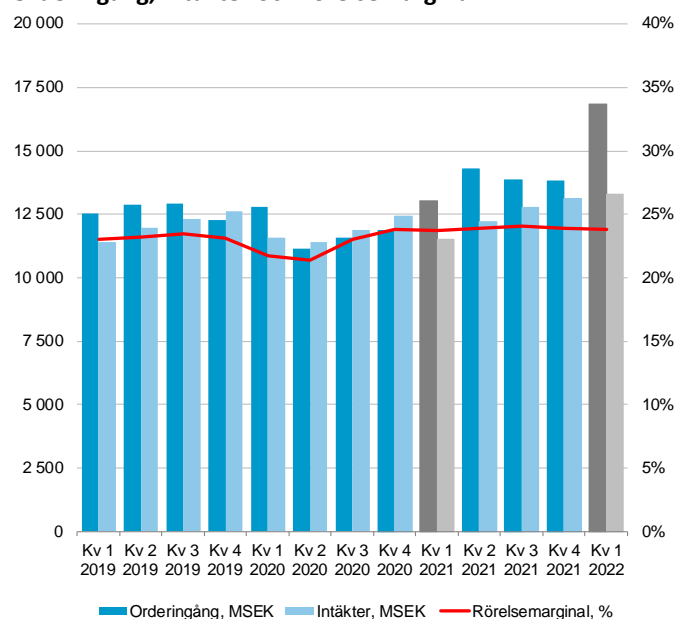
I kvartalet förvärvade affärsområdet SCB S.r.l., en italiensk tillverkare som utvecklar, producerar och distribuerar kondensatdränering för den industriella marknaden. Bolaget har 16 anställda och hade intäkter på cirka MSEK 51 år 2021.

## Intäkter och lönsamhet

Intäkterna ökade med 15% till MSEK 13 305 (11 522), vilket motsvarar en organisk ökning med 7%.

Rörelseresultatet ökade med 16% till MSEK 3 170 (2 730), motsvarande en marginal på 23.8% (23.7). Valuta påverkade marginalen positivt medan ökade kostnader relaterade till störningar i leverantörskedjan, COVID-19 samt ineffektivitet i produktion och serviceverksamhet hade en negativ påverkan på marginalen. Avkastning på sysselsatt kapital de senaste 12 månaderna ökade till 90% (84).

## Orderingång, intäkter och rörelsemarginal



## Vakuumteknik

MSEK	januari - mars		
	2022	2021	
Orderingång	11 564	8 799	31%
Intäkter	8 179	6 808	20%
EBITA*	1 995	1 817	10%
– i % av intäkterna	24.4	26.7	
Rörelseresultat	1 859	1 695	10%
– i % av intäkterna	22.7	24.9	
Avkastning på sysselsatt kapital, %	25	20	

\*Rörelseresultat exklusive av- och nedskrivningar på immateriella tillgångar relaterade till förvärv.

- **Rekordhög orderingång**
- **Stark ordertillväxt för utrustning och solid tillväxt för service**
- **Rörelsemarginal på 22.7%**

## Försäljningsbrygga

MSEK	januari - mars	
	Orderingång	Intäkter
2021	8 799	6 808
Strukturförändring, %	+0	+1
Valuta, %	+11	+9
Organisk*, %	+20	+10
Totalt, %	+31	+20
2022	11 564	8 179

\*Volym, pris och mix.

## Utrustning för halvledarindustrin och industrin för platta bildskärmar

Efterfrågan på utrustning från halvledarindustrin var fortsatt mycket hög. Orderingången ökade markant jämfört med föregående år, hjälpt av kunders investeringar i ny teknologi och ökad produktionskapacitet. Sekventiellt var ordervolymerna fortsatt på ungefär samma nivå som i föregående kvartal.

Jämfört med föregående år ökade ordervolymerna starkt i Europa och Nordamerika medan de var i stort sett oförändrade i Asien.

## Utrustning för industri och vetenskapliga applikationer

Ordervolymerna för utrustning till industri och vetenskapliga applikationer ökade betydligt jämfört med föregående år, men även sekventiellt. Tillväxten var hjälpt av ökad efterfrågan från de flest kundsegment.

Jämfört med föregående år växte orderingången i samtliga regioner.

## Vakuumservice

Orderingången för serviceverksamheten växte med ökade volymer från både halvledarindustrin och industrikunder.

## Innovation

En ny generation av varvtalsstyrd oljesmorda skruvvakuumpump introducerades, GHS 1402-2002VSD\*. Den nya serien riktar sig till ett större antal av industriella vakuumpplikationer, är utrustad med en ny styrenhet för maximal uppkoppling samt erbjuder optimal oljeseperation och liten ytstorlek.

## Förvärv

Affärsområdet slutförde förvärvet av HHV Pumps Pvt. Ltd, en ledande tillverkare av vakuumpumpar och system för den industriella marknaden. Bolaget är baserat i Indien, har 151 anställda och hade intäkter på cirka MSEK 53 år 2020.

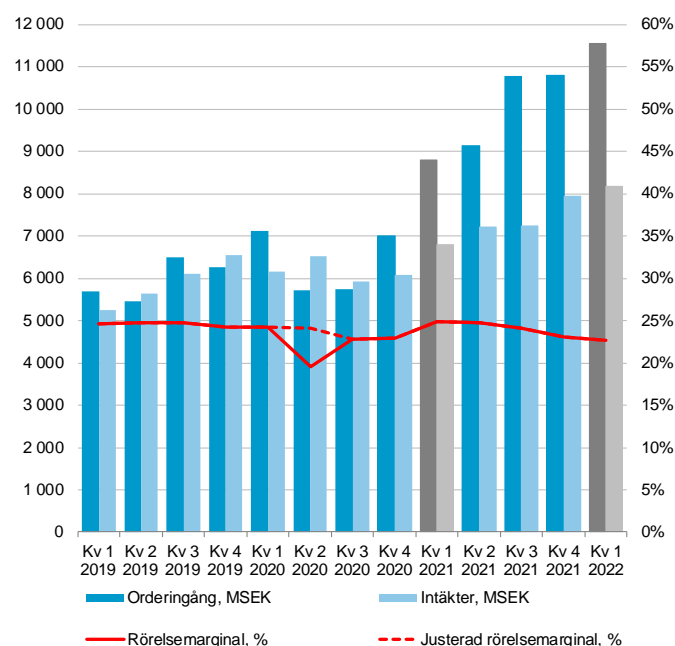
## Intäkter och lönsamhet

Intäkterna ökade med 20% till MSEK 8 179 (6 808), vilket motsvarar en organisk ökning med 10%.

Rörelseresultatet nådde MSEK 1 859 (1 695), motsvarande en marginal på 22.7% (24.9). Den lägre rörelsemarginalen kan huvudsakligen förklaras med ökade kostnader relaterade till störningar i leverantörskedjan, COVID-19 och till följd av detta ineffektivitet i fabriker. Valuta hade en något positiv effekt på marginalen.

Avkastning på sysselsatt kapital de senaste 12 månaderna var 25% (20).

## Orderingång, intäkter och rörelsemarginal



## Industriteknik

MSEK	januari - mars		
	2022	2021	
Orderingång	6 002	5 143	17%
Intäkter	5 083	4 713	8%
EBITA*	1 196	1 060	13%
– i % av intäkterna	23.5	22.5	
Rörelseresultat	1 065	917	16%
– i % av intäkterna	21.0	19.5	
Avkastning på sysselsatt kapital, %	17	12	

\*Rörelseresultat exklusive av- och nedskrivningar på immateriella tillgångar relaterade till förvärv.

- **Rekordhög orderingång driven av ökad efterfrågan på utrustning från fordons- och allmän industri**
- **Oförändrad orderingång för service**
- **Rörelsemarginal på 21.0%**

## Försäljningsbrygga

MSEK	januari - mars	
	Orderingång	Intäkter
2021	5 143	4 713
Strukturförändring, %	-1	+0
Valuta, %	+7	+7
Organisk*, %	+11	+1
Totalt, %	+17	+8
2022	6 002	5 083

\*Volym, pris och mix.

## Fordonsindustri

Ordervolymerna för industriella monterings- och visionslösningar ökade jämfört med föregående år och sekventiellt. Ordertillväxten var hjälpt av ökad efterfrågan från kunders investeringar i produktion av elbilar.

Jämfört med föregående år ökade orderingången i Asien, var i princip oförändrad i Europa, men minskade något i Nordamerika.

## Allmän industri

Ordervolymerna för industriella handverktyg, monteringslösningar och visionsystem till allmän industri ökade betydligt, hjälpt av ökad efterfrågan från de flesta kundsegment.

Jämfört med föregående år ökade orderingången i samtliga regioner.

## Service

Orderingången för serviceverksamheten var i stort sett oförändrad. Ordervolymerna ökade i Asien och Europa men minskade i Nordamerika.

## Innovation

För att möta det ökade behovet av automatisering i monteringsapplikationer introducerade affärsområdet ett nytt skruvmatningssystem. Det nya systemet är baserat på standardiserade moduler för skräddarsydd design och kommer att hjälpa kunder i att förbättra kvalitet, driftstid och produktivitet i sin produktion.

## Förvärv

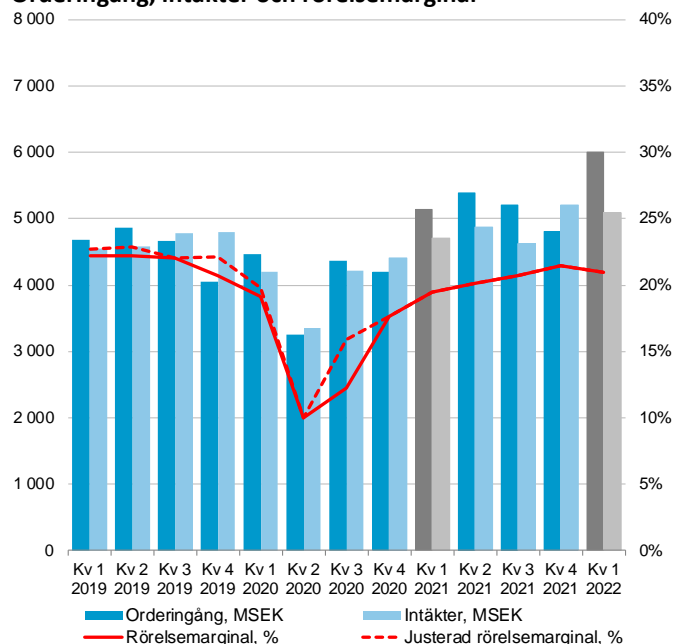
Soft2tec GmbH, ett tyskt bolag specialiserat inom positioneringssystem som med hjälp av kameror vägleder operatörer förvärvades. Bolaget har 38 anställda och hade intäkter på cirka MSEK 20 år 2020.

## Intäkter och lönsamhet

Intäkterna nådde MSEK 5 083 (4 713), vilket motsvarar en organisk ökning med 1%.

Rörelseresultatet var MSEK 1 065 (917), motsvarande en marginal på 21.0% (19.5). Marginalen var hjälpt av valuta men negativt påverkad av ökade kostnader relaterade till störningar i leverantörskedjan samt ineffektivitet i produktion och serviceverksamhet på grund av COVID-19. Avkastning på sysselsatt kapital de senaste 12 månaderna var 17% (12).

## Orderingång, intäkter och rörelsemarginal



## Energiteknik

MSEK	januari - mars		
	2022	2021	
Orderingång	6 164	3 674	68%
Intäkter	3 702	3 121	19%
EBITA*	675	490	38%
– i % av intäkterna	18.2	15.7	
Rörelseresultat	664	476	39%
– i % av intäkterna	17.9	15.3	
Avkastning på sysselsatt kapital, %	29	19	

\*Rörelseresultat exklusive av- och nedskrivningar på immateriella tillgångar relaterade till förvärv.

- **Rekordhög orderingång**
- **Betydande ordertillväxt för utrustning och specialiserad uthyrning**
- **Rörelsemarginal på 17.9%**

## Försäljningsbrygga

MSEK	januari - mars	
	Orderingång	Intäkter
2021	3 674	3 121
Strukturförändring, %	+1	+2
Valuta, %	+12	+8
Organisk*, %	+55	+9
Totalt, %	+68	+19
2022	6 164	3 702

\*Volym, pris och mix.

## Utrustning

Ordervolymer för all typ av utrustning ökade betydligt, både jämfört med föregående år och jämfört med föregående kvartal. Den starka ordertillväxten var primärt driven av ökad efterfrågan från uthyrningsföretag i Nordamerika.

Totalt och jämfört med föregående år uppnåddes tillväxt i samtliga regioner, utom i Asien där ordervolymer minskade.

## Specialiserad uthyrning

Efterfrågan för den specialiserade uthyrningsverksamheten var fortsatt stark och orderingången ökade betydligt.

Geografiskt uppnåddes god ordertillväxt i samtliga regioner.

## Service

Orderingången för service ökade markant med tillväxt i samtliga regioner utom i Asien, där orderingången minskade.

## Förvärv

I kvartalet annonserades det att Atlas Copco har tecknat avtal om att förvärva LEWA GmbH och dotterbolag, samt Geveke B.V. och dotterbolag för ett kombinerat värde av Mdr SEK 7.15 (MEUR 670). LEWA är en ledande tillverkare av membran doseringspumpar, processpumpar och kompletta mätsystem. Geveke är en distributör av kompressorer och sätter samman avancerade och komplexa pumpinstallationer. LEWA har omkring 1 200 anställda och hade intäkter på ca Mdr SEK 2.4 år 2021. Geveke har 173 anställda och hade intäkter på ca MSEK 648 år 2021. Förvärvet förväntas slutföras under det andra kvartalet 2022.

## Innovation

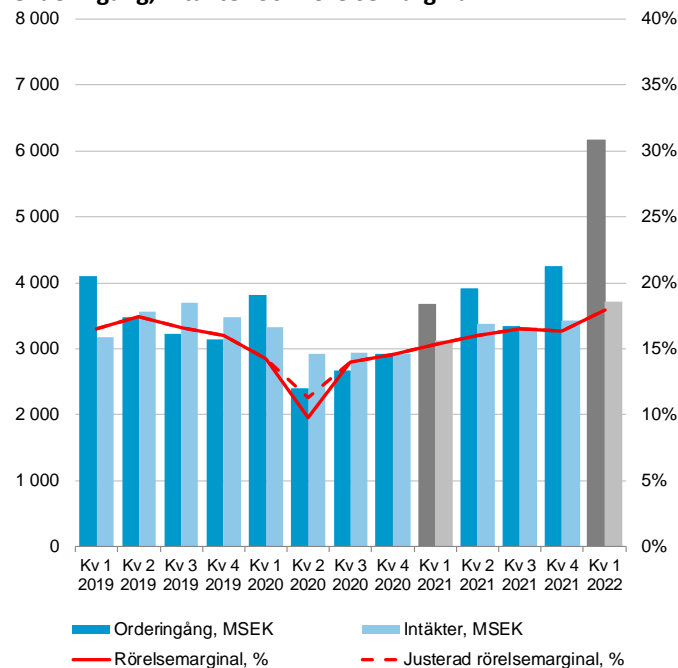
En ny elektrisk pumpserie för allmänna länstillämpningar och industriella applikationer introducerades, PAC F/H. Genom att byta till elektriska motorer istället för vanligen använda dieselmotorer kommer kunder att minska sin miljöpåverkan. Dessutom är de nya pumparna designade för att erbjuda den högsta pumpprestandan och låg total ägandekostnad.

## Intäkter och lönsamhet

Intäkterna ökade 19% till rekordhög MSEK 3 702 (3 121), motsvarande en organisk ökning med 9%.

Rörelseresultatet ökade med 39% till rekordhög MSEK 664 (476), motsvarande en marginal på 17.9% (15.3). Den huvudsakliga förklaringen till den högre marginalen är ökade organiska intäktsvolymer medan valuta och ökade kostnader relaterat till störningar i leverantörskedjan samt COVID-19 hade en negativ effekt. Avkastning på sysselsatt kapital de senaste 12 månaderna var 29% (19).

## Orderingång, intäkter och rörelsemarginal



### Redovisningsprinciper

Atlas Copcos koncernredovisning upprättas i enlighet med de av EU godkända International Financial Reporting Standards (IFRS).

Beskrivningen av redovisningsprinciper och definitioner som används i denna rapport finns i årsredovisningen 2021.

Delårsrapporten har upprättats i enlighet med IAS 34

Delårsrapportering. Nyckeltal som inte är enligt IFRS presenteras också i rapporten eftersom de anses utgöra viktiga kompletterande nyckeltal för bolagets resultat. För information om dessa nyckeltal och hur de har räknats ut, vänligen besök:

<http://www.atlascopcogroup.com/se/investor-relations>

### Risker, riskhantering och osäkerhetsfaktorer

Atlas Copcos globala och diversifierade verksamhet bedrivs med kunder i flera olika branscher vilket ger en spridning av risker och möjligheter såväl geografiskt som verksamhetsmässigt. Förmågan att identifiera, förebygga och hantera risker är därför kritisk för en effektiv styrning och kontroll av verksamheten. Målet är att uppnå Gruppens mål med hög medvetenhet om risker och en god hantering av risktagande. Atlas Copco ser fördelarna med en effektiv riskhantering både i fråga om att minska risker och i fråga om möjligheter som kan leda till god tillväxt ur ett affärsmässigt perspektiv.

Risker i Atlas Copco identifieras i ett 360 graders spektrum, vilket innebär att både interna och externa exponeringar bedöms, inkluderat rådande situation och framtida förändringar. Gruppens riskhanteringsarbete är anpassat efter Atlas Copcos decentraliserade struktur. Risker analyseras och adresseras på ett integrerat sätt. Lokala bolag ansvarar för sin egen riskhantering, vilket övervakas och följs upp regelbundet, till exempel vid styrelsemöten för lokala bolag. Gruppgemensamma funktioner ansvariga för juridik, försäkring, personal, regelefterlevnad, hållbarhet, finans, skatt, controlling och redovisning tillhandahåller policyer, riktlinjer och instruktioner gällande riskhantering.

Riskområden inkluderar efterlevnadsrisker, externa exponeringsrisker, inklusive pandemier, operativa risker och strategiska risker. Dessa riskområden kan påverka verksamheten negativt både på lång och på kort sikt, men skapar ofta även affärsmöjligheter om de hanteras väl. Exempel på risker och hur de hanteras beskrivs nedan.

#### Marknadsrisker

Efterfrågan på Atlas Copcos utrustning och service påverkas av förändringar i kundernas investerings- och produktionsnivåer. En utbredd ekonomisk nedgång, geopolitiska spänningar, pandemier, förändringar i handelsavtal, handelssanktioner, en utbredd finanskris och andra makroekonomiska störningar kan direkt och indirekt påverka Gruppen negativt både vad gäller intäkter och lönsamhet. Gruppens försäljning är dock väl diversifierad med kunder i många branscher och länder runt om i världen vilket minskar risken.

#### Finansiella risker

Atlas Copco exponeras för valutarisker, finansieringsrisker, ränterisker, skatterisker och andra finansiella risker. I enlighet med de övergripande målen i fråga om tillväxt, avkastning på kapital och skydd för långgivare, har Atlas Copco antagit en policy för kontroll av

de finansiella risker som Gruppen exponeras för. En kommitté för finansiell riskhantering sammanträder regelbundet för att hantera och följa upp finansiella risker i enlighet med policyen.

#### Produktionsrisker

Många komponenter köps in från underleverantörer.

Tillgängligheten är beroende av underleverantörerna och om de skulle drabbas av driftstörningar eller ha otillräcklig kapacitet kan det påverka produktionen negativt. För att minimera dessa risker har Atlas Copco bildat ett globalt nätverk av underleverantörer, vilket innebär att det i de flesta fall finns mer än en underleverantör som kan leverera en viss komponent. Atlas Copco exponeras också direkt och indirekt mot råvarupriser. Kostnadsökningar för råvaror och komponenter sammanfaller ofta med en stark efterfrågan från slutkunder och kan delvis kompenseras av högre försäljningspriser.

#### Förvärv

Atlas Copcos ambition är att växa inom alla sina affärsområden. Tillväxten ska framför allt vara organisk och kompletteras med utvalda förvärv. Det är svårt att integrera förvärvade verksamheter och det är inte säkert att varje integration lyckas väl. Kostnader hänförliga till förvärv kan därför bli högre än förväntat och/eller synergier kan ta längre tid att realisera än förväntat.

För mer information om Atlas Copco's riskhanteringsprocess och ytterligare exempel om risker och hur det hanteras, se Årsredovisning 2021.

#### Risker relaterade till kriget i Ukraina

Atlas Copcos finansiella exponering till Ryssland och Ukraina är begränsad. Under 2021 utgjorde intäkter från Ryssland mindre än 2% av Gruppens totala intäkter. Ukraina stod för långt under 1% av Gruppens totala intäkter. Vidare har Atlas Copco inga produktionsenheter i Ryssland eller Ukraina. Därav har det pågående kriget en väldigt begränsad direkt finansiell påverkan på Atlas Copco. Givet den osäkerhet som omger den pågående konflikten är det väldigt svårt att förutse potentiella indirekta effekter som situationen kan ha på Atlas Copco. Per den 31 mars, 2022 finns det ingen signifikant påverkan på någon balanspost.

#### Framåtblickande uttalanden

Vissa uttalanden i denna rapport är framåtblickande och det faktiska utfallet kan bli väsentligt annorlunda. Förutom de faktorer som särskilt kommenteras kan det faktiska utfallet i väsentlig grad komma att påverkas av andra faktorer inkluderat, men inte begränsat till, konjunktoreffekter, valutakurs- och räntefluktuationer, politiska händelser, inverkan av konkurrerande produkter och deras prissättning, produktutveckling, kommersiella- och tekniska svårigheter, leverantörsstörningar och stora kundförluster.

#### Atlas Copco AB

Atlas Copco AB och dess dotterföretag benämns ibland Atlas Copco-gruppen, Gruppen eller Atlas Copco. Även Atlas Copco AB kallas ibland Atlas Copco. Med varje hänvisning till styrelsen menas styrelsen för Atlas Copco AB.



**Koncernens resultaträkning (i sammandrag)**

MSEK	3 månader t.o.m.	
	31 mar 2022	31 mar 2021
Intäkter	30 086	26 021
Kostnad för sålda varor	-17 344	-15 185
<b>Bruttoresultat</b>	<b>12 742</b>	<b>10 836</b>
Marknadsföringskostnader	-3 381	-2 853
Administrationskostnader	-1 567	-1 866
Forsknings- och utvecklingskostnader	-1 186	-978
Övriga rörelseintäkter och rörelsekostnader	141	248
<b>Rörelseresultat</b>	<b>6 749</b>	<b>5 387</b>
- i % av intäkterna	22.4	20.7
Finansnetto	-78	-44
<b>Resultat före skatt</b>	<b>6 671</b>	<b>5 343</b>
- i % av intäkterna	22.2	20.5
Inkomstskatt	-1 458	-1 226
<b>Periodens resultat</b>	<b>5 213</b>	<b>4 117</b>
Resultat hänförligt till		
- moderbolagets ägare	5 213	4 115
- innehav utan bestämmande inflytande	-	2
<b>Vinst per aktie före utspädning, SEK</b>	<b>4.28</b>	<b>3.38</b>
Vinst per aktie efter utspädning, SEK	4.27	3.38
Genomsnittligt antal aktier före utspädning, miljoner	1 217.9	1 216.5
Genomsnittligt antal aktier efter utspädning, miljoner	1 220.2	1 218.8
<b>Nyckeltal</b>		
Eget kapital per aktie, vid periodens slut, SEK	61	50
Avkastning på sysselsatt kapital, 12 mån. värde, %	27	23
Avkastning på eget kapital, 12 mån. värde, %	30	27
Skuldsättningsgrad, vid periodens slut, %	8	19
Andel eget kapital, vid periodens slut, %	50	50
Antal anställda, vid periodens slut	43 989	40 482

**Koncernens rapport över totalresultat**

MSEK	3 månader t.o.m.	
	31 mar 2022	31 mar 2021
<b>Periodens resultat</b>	<b>5 213</b>	<b>4 117</b>
<b>Övrigt totalresultat</b>		
<b>Poster som inte kommer att omföras till resultaträkningen</b>		
Omvärderingar av förmånsbestämda pensionsplaner	845	732
Skatt hänförlig till poster som inte kommer att omföras	-220	-170
	<b>625</b>	<b>562</b>
<b>Poster som senare kan omföras till resultaträkningen</b>		
Omräkningsdifferenser utlandsverksamheter	1 433	2 939
Säkring av nettoinvesteringar i utlandsverksamheter	-210	-332
Kassaflödessakringar	-68	-28
Skatt hänförlig till poster som kan omföras	61	102
	<b>1 216</b>	<b>2 681</b>
<b>Övrigt totalresultat för perioden, netto efter skatt</b>	<b>1 841</b>	<b>3 243</b>
<b>Periodens totalresultat</b>	<b>7 054</b>	<b>7 360</b>
Totalresultat hänförligt till		
- moderbolagets ägare	7 054	7 352
- innehav utan bestämmande inflytande	-	8

**Koncernens balansräkning (i sammandrag)**

MSEK	31 mar 2022	31 mar 2021	31 dec 2021
Immateriella tillgångar	51 215	47 789	50 348
Hysesmaskiner	2 437	2 257	2 342
Övriga materiella anläggningstillgångar	9 615	8 217	8 991
Nyttjanderättstillgångar	3 213	3 359	3 244
Finansiella tillgångar och övriga fordringar	2 188	1 656	1 962
Uppskjutna skattefordringar	1 585	1 508	1 790
<b>Summa anläggningstillgångar</b>	<b>70 253</b>	<b>64 786</b>	<b>68 677</b>
Varulager	20 361	14 696	17 801
Kundfordringar och övriga fordringar	32 390	28 491	30 363
Övriga finansiella omsättningstillgångar	752	664	847
Likvida medel	24 183	14 746	18 990
Tillgångar som innehas för försäljning	5	5	5
<b>Summa omsättningstillgångar</b>	<b>77 691</b>	<b>58 602</b>	<b>68 006</b>
<b>SUMMA TILLGÅNGAR</b>	<b>147 944</b>	<b>123 388</b>	<b>136 683</b>
Eget kapital hänförligt till moderbolagets ägare	74 435	60 842	67 633
Innehav utan bestämmande inflytande	1	326	1
<b>SUMMA EGET KAPITAL</b>	<b>74 436</b>	<b>61 168</b>	<b>67 634</b>
Räntebärande skulder	20 966	21 105	20 893
Ersättningar efter avslutad anställning	2 554	2 837	3 114
Övriga skulder och avsättningar	1 825	1 736	2 014
Uppskjutna skatteskulder	2 230	2 025	2 225
<b>Summa långfristiga skulder</b>	<b>27 575</b>	<b>27 703</b>	<b>28 246</b>
Räntebärande skulder	7 559	2 897	3 981
Leverantörsskulder och övriga skulder	36 755	29 722	35 196
Avsättningar	1 619	1 898	1 626
<b>Summa kortfristiga skulder</b>	<b>45 933</b>	<b>34 517</b>	<b>40 803</b>
<b>SUMMA EGET KAPITAL OCH SKULDER</b>	<b>147 944</b>	<b>123 388</b>	<b>136 683</b>

**Verkligt värde för derivat, kortfristiga likvida placeringar och räntebärande skulder**

Redovisat och verkligt värde för Gruppens utestående derivat, likviditetsfonder och räntebärande skulder visas i tabellerna nedan. Beräkningar av verkligt värde är baserade på nivå 1 för obligationer och nivå 2 för derivat, likviditetsfonder och andra räntebärande skulder i hierarkin för verkligt värde. Jämfört med 2021 har inga förflyttningar skett mellan olika nivåer i hierarkin för derivat och räntebärande skulder och inga betydande ändringar har gjorts vad avser värderingssätt, använd data eller antaganden. Likviditetsfonder, rapporterade som likvida placeringar, är i enlighet med IFRS 9 klassificerade till verkligt värde via resultaträkningen. För mer information se not 27 i årsredovisningen 2021.

<https://www.atlascopcogroup.com/se/investor-relations>

**Utestående finansiella instrument redovisade till verkligt värde**

MSEK	31 mar 2022	31 dec 2021
<i>Anläggningstillgångar och långfristiga skulder</i>		
Tillgångar	34	37
Skulder	-	-
<i>Omsättningstillgångar och kortfristiga skulder</i>		
Tillgångar	622	1 163
Skulder	225	222

**Redovisat värde och verkligt värde för räntebärande skulder**

MSEK	31 mar 2022	31 mar 2022	31 dec 2021	31 dec 2021
	Redovisat värde	Verkligt värde	Redovisat värde	Verkligt värde
Obligationslån	16 590	15 990	13 278	13 528
Övriga lån	8 613	8 655	8 247	8 282
Leasingskuld	3 322	3 322	3 349	3 349
	<b>28 525</b>	<b>27 967</b>	<b>24 874</b>	<b>25 159</b>

**Koncernens förändring av eget kapital (i sammandrag)**

MSEK	Eget kapital hänförligt till		Summa eget kapital
	moderbolagets ägare	innehav utan bestämmande inflytande	
<b>Vid årets början, 1 januari 2022</b>	<b>67 633</b>	<b>1</b>	<b>67 634</b>
<b>Förändring av eget kapital för perioden</b>			
Periodens totalresultat	7 054	-	7 054
Återköp och avyttring av egna aktier	-250	-	-250
Aktierelaterade ersättningar, reglerade med egetkapitalinstrument	-2	-	-2
<b>Vid periodens slut, 31 mars 2022</b>	<b>74 435</b>	<b>1</b>	<b>74 436</b>

MSEK	Eget kapital hänförligt till		Summa eget kapital
	moderbolagets ägare	innehav utan bestämmande inflytande	
<b>Vid årets början, 1 januari 2021</b>	<b>53 215</b>	<b>319</b>	<b>53 534</b>
<b>Förändring av eget kapital för perioden</b>			
Periodens totalresultat	7 352	8	7 360
Förändring av innehav utan bestämmande inflytande	-	-1	-1
Återköp och avyttring av egna aktier	323	-	323
Aktierelaterade ersättningar, reglerade med egetkapitalinstrument	-48	-	-48
<b>Vid periodens slut, 31 mars 2021</b>	<b>60 842</b>	<b>326</b>	<b>61 168</b>

**Koncernens kassaflödesanalys (i sammandrag)**

MSEK	januari - mars	
	2022	2021
<b>Kassaflöde från den löpande verksamheten</b>		
Rörelseresultat	6 749	5 387
Justering för av- och nedskrivningar (se nedan)	1 441	1 278
Justering för realisationsresultat m.m.	-45	108
<b>Kassamässigt rörelseöverskott</b>	<b>8 145</b>	<b>6 773</b>
Finansnetto, erhållet/betalt	-225	138
Betald skatt	-1 099	-1 066
Tillskott till fonderade planer och betald ersättning till anställda efter avslutad anställning	-82	-75
Förändring av rörelsekapital	-3 079	-500
Investeringar i hyresmaskiner	-190	-105
Försäljning av hyresmaskiner	5	21
<b>Nettokassaflöde från den löpande verksamheten</b>	<b>3 475</b>	<b>5 186</b>
<b>Kassaflöde från investeringsverksamheten</b>		
Investeringar i materiella anläggningstillgångar	-852	-371
Försäljning av materiella anläggningstillgångar	16	31
Investeringar i immateriella tillgångar	-345	-328
Förvärv av dotterföretag och intresseföretag	-226	-124
Övriga investeringar, netto	-4	-537
<b>Nettokassaflöde från investeringsverksamheten</b>	<b>-1 411</b>	<b>-1 329</b>
<b>Kassaflöde från finansieringsverksamheten</b>		
Återköp och avyttring av egna aktier	-250	323
Förändring av räntebärande skulder, netto	3 287	-1 491
<b>Nettokassaflöde från finansieringsverksamheten</b>	<b>3 037</b>	<b>-1 168</b>
<b>Periodens nettokassaflöde</b>	<b>5 101</b>	<b>2 689</b>
Likvida medel vid periodens början	18 990	11 655
Valutakursdifferenser i likvida medel	92	402
<b>Likvida medel vid periodens slut</b>	<b>24 183</b>	<b>14 746</b>

**Av- och nedskrivningar**

<i>Hyresmaskiner</i>	186	168
<i>Övriga materiella anläggningstillgångar</i>	356	321
<i>Nyttjanderättstillgångar</i>	311	277
<i>Immateriella tillgångar</i>	588	512
<b>Totalt</b>	<b>1 441</b>	<b>1 278</b>

**Beräkning av operativt kassaflöde**

MSEK	januari - mars	
	2022	2021
<b>Periodens nettokassaflöde</b>	<b>5 101</b>	<b>2 689</b>
Återför:		
Förändring av räntebärande skulder, netto	-3 287	1 491
Återköp och avyttring av egna aktier	250	-323
Förvärv och avyttringar	226	124
Investeringar av kassalikviditet	-	547
Valutasäkringar	110	-207
<b>Operativt kassaflöde</b>	<b>2 400</b>	<b>4 321</b>

**Intäkter per affärsområde**

MSEK (per kvartal)	2020				2021				2022
	Kv 1	Kv 2	Kv 3	Kv 4	Kv 1	Kv 2	Kv 3	Kv 4	Kv 1
Kompressorteknik	11 588	11 405	11 890	12 446	11 522	12 212	12 792	13 131	13 305
- varav externa	11 470	11 322	11 806	12 381	11 423	12 099	12 677	13 017	13 169
- varav interna	118	83	84	65	99	113	115	114	136
Vakuumteknik	6 159	6 535	5 928	6 063	6 808	7 220	7 249	7 942	8 179
- varav externa	6 154	6 535	5 925	6 059	6 804	7 214	7 245	7 937	8 173
- varav interna	5	0	3	4	4	6	4	5	6
Industriteknik	4 193	3 355	4 221	4 407	4 713	4 880	4 630	5 198	5 083
- varav externa	4 180	3 347	4 215	4 399	4 705	4 873	4 622	5 190	5 072
- varav interna	13	8	6	8	8	7	8	8	11
Energiteknik	3 325	2 930	2 932	2 919	3 121	3 377	3 312	3 424	3 702
- varav externa	3 294	2 898	2 903	2 899	3 089	3 348	3 280	3 389	3 672
- varav interna	31	32	29	20	32	29	32	35	30
Gruppemensamma funktioner/ Elimineringar	-167	-123	-122	-97	-143	-155	-159	-162	-183
<b>Atlas Copco-gruppen</b>	<b>25 098</b>	<b>24 102</b>	<b>24 849</b>	<b>25 738</b>	<b>26 021</b>	<b>27 534</b>	<b>27 824</b>	<b>29 533</b>	<b>30 086</b>

**Rörelseresultat per affärsområde**

MSEK (per kvartal)	2020				2021				2022
	Kv 1	Kv 2	Kv 3	Kv 4	Kv 1	Kv 2	Kv 3	Kv 4	Kv 1
Kompressorteknik	2 520	2 444	2 729	2 965	2 730	2 916	3 087	3 141	3 170
- i % av intäkterna	21.7	21.4	23.0	23.8	23.7	23.9	24.1	23.9	23.8
Vakuumteknik	1 497	1 278	1 354	1 390	1 695	1 789	1 748	1 834	1 859
- i % av intäkterna	24.3	19.6	22.8	22.9	24.9	24.8	24.1	23.1	22.7
Industriteknik	799	334	513	776	917	981	958	1 120	1 065
- i % av intäkterna	19.1	10.0	12.2	17.6	19.5	20.1	20.7	21.5	21.0
Energiteknik	473	286	410	425	476	539	548	558	664
- i % av intäkterna	14.2	9.8	14.0	14.6	15.3	16.0	16.5	16.3	17.9
Gruppemensamma funktioner/ Elimineringar	-165	-453	-246	-183	-431	-301	-341	-405	-9
<b>Rörelseresultat</b>	<b>5 124</b>	<b>3 889</b>	<b>4 760</b>	<b>5 373</b>	<b>5 387</b>	<b>5 924</b>	<b>6 000</b>	<b>6 248</b>	<b>6 749</b>
- i % av intäkterna	20.4	16.1	19.2	20.9	20.7	21.5	21.6	21.2	22.4
Finansnetto	-114	-63	-64	-80	-44	-52	-55	2	-78
<b>Resultat före skatt</b>	<b>5 010</b>	<b>3 826</b>	<b>4 696</b>	<b>5 293</b>	<b>5 343</b>	<b>5 872</b>	<b>5 945</b>	<b>6 250</b>	<b>6 671</b>
- i % av intäkterna	20.0	15.9	18.9	20.6	20.5	21.3	21.4	21.2	22.2

**Avkastning på sysselsatt kapital per affärsområde**

% (per kvartal)	2020				2021				2022
	Kv 1	Kv 2	Kv 3	Kv 4	Kv 1	Kv 2	Kv 3	Kv 4	Kv 1
Kompressorteknik	80	76	75	79	84	91	94	93	90
Vakuumteknik	22	20	19	19	20	23	24	25	25
Industriteknik	31	23	16	13	12	13	15	16	17
Energiteknik	25	21	19	18	19	23	25	27	29
<b>Atlas Copco-gruppen</b>	<b>29</b>	<b>26</b>	<b>24</b>	<b>23</b>	<b>23</b>	<b>26</b>	<b>27</b>	<b>27</b>	<b>27</b>

**Förvärv och avyttringar**

Datum	Förvärv	Avyttringar	Affärsområde	Intäkter	Antal
				MSEK*	anställda*
2 mar 2022	SCB S.r.l.		Kompressorteknik	51	16
24 jan 2022	Soft2tec GmbH		Industriteknik	20	38
21 jan 2022	HHV Pumps Pvt. Ltd.		Vakuumteknik	53	151
28 dec 2021		CMM (del av Perceptron)	Industriteknik	100	50
10 dec 2021	Provac Limited		Vakuumteknik		11
9 nov 2021	S.T.E.R.I. srl (STERI)		Kompressorteknik		19
19 okt 2021	Eugen Theis GmbH		Vakuumteknik		4
28 sep 2021	AEP		Kompressorteknik		8
31 aug 2021	NATEV GmbH		Industriteknik	5	10
5 aug 2021	CPC Pumps International Inc.		Kompressorteknik	385	110
24 jun 2021	Airflow Compressors & Pneumatics Ltd (Airflow)		Kompressorteknik		16
14 jun 2021	Compressed Air Systems, Inc. (CAS)		Kompressorteknik		30
31 maj 2021	ARPUMA regel- und fördertechnische Geräte GmbH		Vakuumteknik	41	14
25 maj 2021	Medigas Service & Testing Co. Inc.		Kompressorteknik	23	6
10 maj 2021	MidState Air Compressor		Kompressorteknik		15
3 maj 2021	Eco Steam and Heating Solutions (förvärv av majoritetsandel)		Energiteknik	198	23
7 apr 2021	IBVC Vacuum, S.L.U.		Vakuumteknik		10
3 mar 2021	Cooper Freer Ltd.		Kompressorteknik		18
26 jan 2021	DGM SRL		Kompressorteknik		21
7 jan 2021	Ehrler & Beck GmbH		Vakuumteknik		15
5 jan 2021	Kawalek Kompressoren		Kompressorteknik		10

\* Årliga intäkter och antal anställda vid tiden för förvärvet/avyttringen. För tidigare Atlas Copco-distributörer anges inte intäkter. Eftersom de flesta av förvärven som genomförts under 2022 är relativt små ges inte fullständiga redovisningar i enlighet med IFRS 3 i denna kvartalsrapport. Redovisning kommer att ske i årsredovisningen 2022. Se årsredovisning 2021 för redovisning av förvärv som gjordes under 2021.

**Moderbolaget****Resultaträkning (i sammandrag)**

MSEK	januari - mars	
	2022	2021
Administrationskostnader	-87	-204
Övriga rörelseintäkter och rörelsekostnader	24	26
<b>Rörelseresultat</b>	<b>-63</b>	<b>-178</b>
Finansiella intäkter och kostnader	-117	-28
<b>Resultat före skatt</b>	<b>-180</b>	<b>-206</b>
Inkomstskatt	88	49
<b>Periodens resultat</b>	<b>-92</b>	<b>-157</b>

**Balansräkning (i sammandrag)**

MSEK	31 mar	31 mar	31 dec
	2022	2021	2021
Summa anläggningstillgångar	164 139	162 105	163 902
Summa omsättningstillgångar	6 087	13 476	9 957
<b>SUMMA TILLGÅNGAR</b>	<b>170 226</b>	<b>175 581</b>	<b>173 859</b>
Summa bundet eget kapital	5 785	5 785	5 785
Summa fritt eget kapital	143 246	146 621	143 591
<b>SUMMA EGET KAPITAL</b>	<b>149 031</b>	<b>152 406</b>	<b>149 376</b>
Summa avsättningar	767	844	1 018
Summa långfristiga skulder	16 400	22 105	22 195
Summa kortfristiga skulder	4 028	226	1 270
<b>SUMMA EGET KAPITAL OCH SKULDER</b>	<b>170 226</b>	<b>175 581</b>	<b>173 859</b>

**Ställda säkerheter och eventalförpliktelser**

MSEK	31 mar	31 mar	31 dec
	2022	2021	2021
Ställda säkerheter	199	184	201
Eventalförpliktelser	3 225	3 310	3 266

**Redovisningsprinciper**

Atlas Copco AB är moderbolag i Atlas Copco-gruppen. Atlas Copco AB har upprättat sin finansiella rapportering i enlighet med Årsredovisningslagen och Rådet för finansiell rapporterings rekommendation RFR 2, Redovisning för juridiska personer. Samma redovisningsprinciper och metoder för beräkningar följs i delårsrapporterna som i den senaste årsredovisningen. Se också redovisningsprinciper på sidan 8.



## Moderbolaget

### Fördelning av aktiekapital

Aktiekapitalet vid periodens slut uppgick till MSEK 786 (786) fördelat enligt nedan:

Aktieslag	Aktier
A-aktier	839 394 096
B-aktier	390 219 008
Totalt	1 229 613 104
-varav A-aktier som innehågs av Atlas Copco	11 891 743
-varav B-aktier som innehågs av Atlas Copco	-
Totalt utestående aktier, netto efter aktier som innehågs av Atlas Copco	1 217 721 361

### Personaloptionsprogram

Årsstämman 2021 beslutade om ett prestationsbaserat långsiktigt incitamentsprogram. För koncernledningen och divisionspresidenter kräver deltagande i planen att egna investeringar görs i Atlas Copco aktier. Avsikten är att planen ska täckas genom återköp av bolagets egna aktier.

För ytterligare information, besök:

[www.atlascopcogroup.com/arsstamma](http://www.atlascopcogroup.com/arsstamma)

### Transaktioner i egna aktier

Atlas Copco har mandat att förvärva och sälja egna aktier enligt nedan:

- Förvärv av maximalt 2 450 000 A-aktier, varav som mest 2 000 000 kan komma att överföras till optionsinnehavare inom den prestationsbaserade personaloptionsplanen för 2021.
- Förvärv av maximalt 15 000 A-aktier för att kostnads-säkra bolagets åtaganden att betala ersättning till styrelseledamöter som valt att erhålla 50% av styrelsearvodet i form av syntetiska aktier.

- Försäljning av maximalt 15 000 A-aktier för att täcka kostnader för tidigare utgivna syntetiska aktier till styrelsemedlemmar.
- Försäljning av maximalt 6 800 000 serie A-aktier för att täcka åtaganden enligt de prestationsbaserade personaloptionsplanerna 2016, 2017 och 2018.
- Försäljning eller förvärv av aktier får endast ske på NASDAQ Stockholm och till ett pris per aktie inom det vid var tid registrerade kursintervallet.

Under det första kvartalet 2022 förvärvades 469 007 A-aktier netto. Dessa transaktioner sker i enlighet med beviljade mandat. Bolagets totala innehav vid slutet av perioden framgår av tabellen till vänster.

### Risker och osäkerhetsfaktorer

#### Finansiella risker

Atlas Copco exponeras för valutarisker, finansieringsrisker, ränterisker, skatterisker och andra finansiella risker. I enlighet med de övergripande målen i fråga om tillväxt, avkastning på kapital och skydd för långivare, har Atlas Copco antagit en policy för kontroll av de finansiella risker som Atlas Copco AB och Gruppen exponeras för. En kommitté för finansiell riskhantering sammanträder regelbundet för att hantera och följa upp finansiella risker i enlighet med policyn.

För ytterligare information se årsredovisningen 2021.

#### Närstående parter

Inga väsentliga förändringar har skett för Gruppen eller moderbolaget i relationer eller transaktioner med närstående, jämfört med det som beskrivits i årsredovisningen 2021.

Nacka, 26 april 2022  
Atlas Copco AB (publ)

Mats Rahmström  
VD och koncernchef

Denna rapport har ej varit föremål för granskning av bolagets revisorer.

### Det här är Atlas Copco

Atlas Copco är en världsledande leverantör av hållbara produktivetslösningar, efterfrågade i alla typer av industrier, vilket möjliggör alltifrån industriell automation till pålitliga luftlösningar för medicinskt bruk. Gruppen erbjuder innovativa kompressorer, luftbehandlingssystem, vakuumlösningar, industri-verktyg och monteringsystem, visionsystem, samt energi- och flödeslösningar. Atlas Copco utvecklar produkter och tjänster med fokus på produktivitet, energieffektivitet, säkerhet och ergonomi, med stöd av insikter från uppkopplade produkter. Företaget grundades 1873, har huvudkontor i Nacka och har en global räckvidd på över 180 länder. År 2021 hade Atlas Copco en omsättning på Mdr SEK 111 och cirka 43 000 medarbetare vid årets slut.

### Affärsområden

Atlas Copco har fyra affärsområden. Varje affärsområde ansvarar för att utveckla sin respektive verksamhet genom att implementera och följa upp strategier och mål för att uppnå en hållbar, lönsam tillväxt.

### Kompressorteknik erbjuder tryckluftslösningar;

industrikompressorer, gas- och processkompressorer och expansionsturbiner, utrustning för luft- och gasbehandling samt styrsystem för tryckluft. Affärsområdet har ett globalt servicenätverk och bedriver utveckling för hållbar produktivitet inom tillverknings- och processindustrin. De viktigaste enheterna för produktutveckling och tillverkning ligger i Belgien, USA, Kina, Indien, Tyskland och Italien.

**Vakuumenteknik** erbjuder vakuumprodukter, reningssystem, ventiler och relaterade produkter. De huvudsakliga marknaderna är halvledarindustrin och vetenskapliga instrument samt ett brett utbud av industrisegment inklusive kemiska processindustrier, livsmedelsförpackning och pappershantering. Affärsområdet har ett globalt servicenätverk och bedriver utveckling för hållbar produktivitet i syfte att ytterligare förbättra kundernas prestanda. De viktigaste enheterna för produktutveckling och tillverkning ligger i USA, Mexiko, Storbritannien, Tjeckien, Tyskland, Sydkorea, Kina och Japan.

**Industriteknik** erbjuder industriverktyg, monterings- och visionsystemslösningar, kvalitetssäkringsprodukter, mjukvara samt service genom ett globalt nätverk. Affärsområdet bedriver utveckling för hållbar produktivitet för kunder inom fordons- och allmän industri. De viktigaste enheterna för produktutveckling och tillverkning ligger i Sverige, Tyskland, Ungern, Storbritannien, Frankrike, USA, Kina och Japan.

**Energiteknik** erbjuder lösningar för luft, energi och flöde genom produkter som portabla kompressorer, pumpar, ljusstorn och generatorer, såväl som många kompletterande produkter. Affärsområdet erbjuder även specialiserad uthyrning av utrustning och tillhandahåller service genom ett globalt nätverk. Energiteknik erbjuder hållbara produktivetslösningar inom flera industrisegment såsom anläggning, tillverkning, olja och gas samt prospekteringsborrning. De viktigaste enheterna för produktutveckling och tillverkning ligger i Belgien, Spanien, USA, Kina och Indien.

### Vision, uppdrag och strategi

Atlas Copco-gruppens vision är att vara First in Mind—First in Choice för sina kunder och andra huvudsakliga intressenter. Uppdraget är att uppnå en hållbar, lönsam tillväxt. Hållbarhet spelar en central roll i Atlas Copcos vision och det är en viktig del av koncernens uppdrag. En integrerad hållbarhetsstrategi, med stöd av ambitiösa mål, hjälper företaget att leverera större värde till alla intressenter på ett sätt som är ekonomiskt, miljömässigt och socialt ansvarsfullt.

### För ytterligare information

- Analytiker och investerare  
Daniel Althoff, Chef investerarrelationer  
Mobil 076-899 95 97  
[ir@atlascopco.com](mailto:ir@atlascopco.com)
- Media  
Sara Hägg Liljedal, Kommunikationsdirektör  
Mobil 072-144 10 38  
[media@atlascopco.com](mailto:media@atlascopco.com)

### Telefonkonferens

En presentation för investerare, analytiker och media hålls kl. 14:00 den 26 april 2022.

Numret till telefonkonferensen är: 08-50 55 83 59

Presentationen sänds även på Atlas Copcos hemsida i realtid.

Besök vår hemsida för länk till ljudupptagning och presentationsmaterial:

<http://www.atlascopcogroup.com/se/investor-relations>

### Årsstämman 2022

Årsstämman för Atlas Copco AB hålls den 26 april 2022.

### Rapport för andra kvartalet 2022

Rapport för det andra kvartalet 2022 publiceras den 19 juli 2022, omkring kl. 12.00 och en telefonkonferens kommer att hållas kl. 13.00. Tyst period börjar den 19 juni 2022.

### Rapport för tredje kvartalet 2022

Rapport för det tredje kvartalet 2022 publiceras den 19 oktober 2022. Tyst period börjar den 19 september 2022.

### Rapport för fjärde kvartalet 2022

Rapport för det fjärde kvartalet 2022 publiceras den 26 januari 2023. Tyst period börjar den 27 december 2022.

---

*Denna information är sådan information som Atlas Copco AB är skyldigt att offentliggöra enligt EU:s marknadsmissbruksförordning. Informationen lämnades, genom ovanstående kontaktpersons försorg, för offentliggörande den 26 april 2022 kl. 11.00.*