

28 april 2026

# Atlas Copco Group

## Rapport för första kvartalet 2026

### Organisk order- och intäktsökning drivet av vakuumutrustning

Jämförelsesiffrorna i denna rapport avser föregående år om ej annat anges.

#### Första kvartalet

- Orderingången nådde MSEK 45 395 (46 604), en organisk ökning med 5%
- Intäkterna minskade 5% till MSEK 40 540 (42 730), en organisk ökning med 3%
- Rörelseresultatet nådde MSEK 8 261 (8 605) vilket motsvarar en marginal på 20.4% (20.1)
  - Justerat rörelseresultat, exkluderat jämförelsestörande poster, var MSEK 8 329 (8 869), vilket motsvarar en marginal på 20.5% (20.8)
- Resultat före skatt uppgick till MSEK 8 114 (8 470)
- Operativt kassaflöde nådde MSEK 4 355 (6 575)
- Avkastning på sysselsatt kapital var 23% (27)

MSEK	januari-mars		
	2026	2025	
Orderingång	45 395	46 604	-3%
Intäkter	40 540	42 730	-5%
EBITA*	8 911	9 202	-3%
– i % av intäkterna	22.0	21.5	
Rörelseresultat	8 261	8 605	-4%
– i % av intäkterna	20.4	20.1	
Resultat före skatt	8 114	8 470	-4%
– i % av intäkterna	20.0	19.8	
Periodens resultat	6 259	6 598	-5%
Vinst per aktie före utspädning, SEK	1.28	1.35	
Vinst per aktie efter utspädning, SEK	1.28	1.35	
Avkastning på sysselsatt kapital, %	23	27	

\*Rörelseresultat exklusive av- och nedskrivningar på immateriella tillgångar relaterade till förvärv.

#### Marknadsutsikt på kort sikt

Atlas Copco Group förväntar sig att kundaktiviteten kvarstår på den nuvarande nivån.

Tidigare marknadsutsikt på kort sikt (publicerad den 27 januari, 2026):

Atlas Copco Group förväntar sig att kundaktiviteten kommer att kvarstå på den nuvarande nivån.

Kvartalsvisa och årliga finansiella data i Excel-format finns på vår sida: [Rapporter och presentationer](#)

#### Atlas Copco Group

Atlas Copco AB (publ)  
105 23 Stockholm  
Sverige

Besöksadress:  
Sickla Industriväg 19  
Nacka

Telefon: +46 (0)8 743 8000  
[www.atlascopcogroup.com](http://www.atlascopcogroup.com)

Org. Nr. 556014-2720  
Säte: Nacka



## Intäkter, resultat och avkastning

Intäkterna nådde MSEK 40 540 (42 730), en organisk ökning med 3%. Valuta hade en negativ effekt på 11% medan förvärv bidrog med 3%.

Rörelseresultatet var MSEK 8 261 (8 605), motsvarande en marginal på 20.4% (20.1). Jämförelsestörande poster uppgick till MSEK -68 (-264), vilket inkluderade en förändring i avsättning för aktierelaterade långsiktiga incitamentsprogram, rapporterade i grupp gemensamma poster om MSEK 8 (-32). Övriga jämförelsestörande poster inkluderar MSEK -76 relaterade till en nedskrivning av uthyrningsflottan samt omstruktureringkostnader i affärsområdet Energiteknik.

Justerat rörelseresultatet minskade 6% till MSEK 8 329 (8 869), vilket motsvarar en marginal på 20.5% (20.8). Marginalen var huvudsakligen påverkad av en negativ valutaeffekt, och i mindre utsträckning på grund av utspädning från förvärv och kostnader relaterade till handelstullar. Volym, pris och mix påverkade marginalen positivt.

Finansnettot uppgick till MSEK -147 (-135) varav räntenetto om MSEK -84 (-21). Övriga finansiella poster inklusive finansiella valutakursförändringar var MSEK -63 (-114). Resultat före skatt uppgick till MSEK 8 114 (8 470), motsvarande en marginal på 20.0% (19.8). Inkomstskatt uppgick till MSEK -1 855 (-1 872), vilket motsvarar en effektiv skattesats på 22.9% (22.1). Den högre effektiva skattesatsen berodde i huvudsak på en realisering av FoU-relaterade skattelättnader i jämförelsekvartalet föregående år. Periodens resultat var MSEK 6 259 (6 598). Vinst per aktie före och efter utspädning var SEK 1.28 (1.35) respektive SEK 1.28 (1.35).

Avkastning på sysselsatt kapital under de senaste 12 månaderna var 23% (27). Avkastning på eget kapital var 24% (28). Gruppen använder en sammanvägd genomsnittlig kapitalkostnad (WACC) på 8.0% för investeringar och som övergripande jämförelsemått.

## Operativt kassaflöde och investeringar

Kassamässigt rörelseöverskott minskade till MSEK 10 252 (10 487). Finansnettot och betald skatt uppgick till MSEK -2 150 (-2 578). Rörelsekapitalet ökade med MSEK 2 209 (minskning med 921), huvudsakligen på grund av ökade varulager och kundfordringar. Nettoinvesteringar i hyresmaskiner var MSEK -426 (-489) och i materiella anläggningstillgångar var MSEK -687 (-1 301).

Operativt kassaflöde (ett viktigt internt finansiellt mått men inte ett mått definierat i IFRS Redovisningsstandarder och stäms därför av på sidan 13) nådde MSEK 4 355 (6 575).

## Nettoskuldsättning

Gruppens nettoskuld uppgick till MSEK 15 886 (13 396), av vilket MSEK 1 757 (2 328) avser avsättningar för ersättning efter avslutad anställning. Gruppens räntebärande skulder har en genomsnittlig löptid på 4.3 år. Nettoskuld i förhållande till EBITDA var 0.4 (0.3) och nettoskuldssättningsgraden var 13% (12).

## Återköp och försäljning av egna aktier

Under kvartalet såldes 8 033 223 A-aktier netto, för ett nettobelopp om MSEK 1 427. Dessa transaktioner är i enlighet med de mandat som årsstämman givit och är relaterade till Gruppens långsiktiga incitamentsprogram. Se sidan 17.

## Anställda

Den 31 mars 2026 var antalet anställda 56 520 (55 248). Antalet konsulter/extern arbetskraft var 3 225 (3 004). För jämförbara enheter minskade den totala arbetsstyrkan med 218 från den 31 mars 2025.

## Intäkter och rörelseresultat - brygga

MSEK	Kv1 2026	Volym, pris, mix och övrigt	Valuta	Förvärv	Jämförelse- störande poster	Aktierelaterade incitamentsprogram	Kv1 2025
<b>Atlas Copco Group</b>							
Intäkter	40 540	1 175	-4 630	1 265			42 730
Rörelseresultat	8 261	705	-1 325	80	156	40	8 605
	20.4%						20.1%

## Kompressorteknik

MSEK	januari-mars		
	2026	2025	
Orderingång	19 640	21 903	-10%
Intäkter	18 111	19 330	-6%
EBITA*	4 470	4 859	-8%
– i % av intäkterna	24.7	25.1	
Rörelseresultat	4 303	4 711	-9%
– i % av intäkterna	23.8	24.4	
Avkastning på sysselsatt kapital, %	76	83	

\*Rörelseresultat exklusive av- och nedskrivningar på immateriella tillgångar relaterade till förvärv.

- **Orderingång för utrustning ner, drivet av gas- och processkompressorer**
- **Fortsatt tillväxt för service**
- **Rörelsemarginal på 23.8%**

### Försäljningsbrygga

MSEK	januari-mars	
	Orderingång	Intäkter
2025	21 903	19 330
Strukturförändring, %	+3	+3
Valuta, %	-10	-10
Organisk*, %	-3	+1
Totalt, %	-10	-6
2026	19 640	18 111

\*Volym, pris och mix.

### Industrikompressorer

Efterfrågan på industrikompressorer var i stort sett oförändrad jämfört med föregående år. På grund av en negativ valutaeffekt minskade dock orderingången. Ordervolymererna för stora kompressorer utvecklades mer fördelaktigt än för små kompressorer. Sekventiellt uppnåddes en solid ordertillväxt för både små- och stora kompressorer.

Jämfört med föregående år, och mätt i lokala valutor, ökade orderingången i Nordamerika, Asien och Europa men minskade i Sydamerika.

### Gas- och processkompressorer

Orderingången för gas- och processkompressorer minskade noterbart jämfört med föregående år. Den lägre orderingången var driven av att flera större order i det jämförande kvartalet föregående år, relaterade till marin LNG och luftsepareringsapplikationer, inte upprepades detta år. Sekventiellt ökade ordervolymererna något.

Geografiskt och jämfört med föregående år, minskade ordervolymererna i samtliga regioner förutom i Nordamerika, där orderingången ökade.

### Kompressorservice

Efterfrågan på service var fortsatt hälsosam med ordertillväxt i alla huvudregioner.

### Innovation

En ny serie av modulära adsorptionstorkar introducerades, XDG 2100-5400. De nya produkterna använder kompressionsvärme och återvinning av torrluft, kombinerat med smarta cykelkontroller för hantering av dellast, vilket resulterar i hög energieffektivitet och mycket låga dagpunkter.

### Förvärv

Följande förvärv slutfördes under kvartalet:

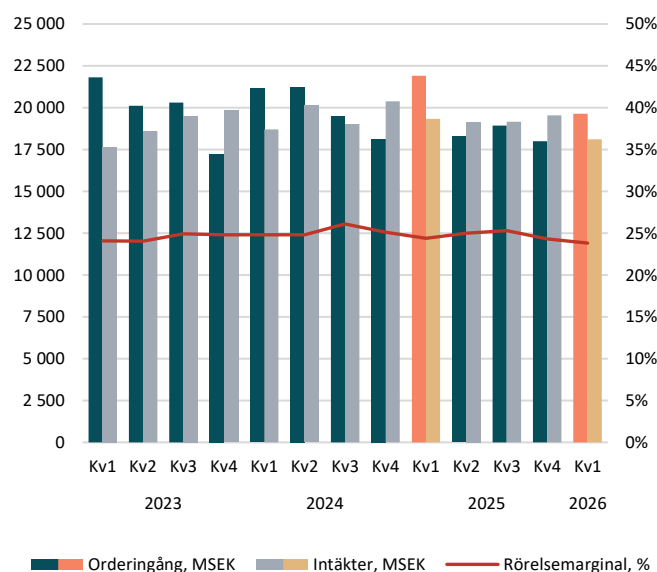
- Compressor Works Inc., en distributör i USA med 50 anställda och intäkter på MSEK 169 under 2024.
- Centro do Ar Comprimido do Recife Ltda, en distributör av kompressorer baserad i Brasilien med 28 anställda.
- Zind Verfahrenstechnik GmbH & Co. KG, en tysk filterdistributör med 11 anställda och intäkter på MSEK 78 under 2024.

### Intäkter och lönsamhet

Intäkterna minskade 6% till MSEK 18 111 (19 330), vilket motsvarar en organisk ökning med 1%.

Rörelseresultatet minskade 9% till MSEK 4 303 (4 711), motsvarande en marginal på 23.8% (24.4), negativt påverkad av förvärv, valuta och kostnader relaterade till handelstullar. Den kombinerade effekten av volym, pris och mix påverkade marginalen positivt. Avkastning på sysselsatt kapital (de senaste 12 månaderna) var 76% (83).

### Orderingång, intäkter och rörelsemarginal



## Vakuumteknik

MSEK	januari-mars		
	2026	2025	
Orderingång	11 053	9 431	17%
Intäkter	9 066	9 527	-5%
EBITA*	2 040	1 841	11%
– i % av intäkterna	22.5	19.3	
Rörelseresultat	1 855	1 638	13%
– i % av intäkterna	20.5	17.2	
Avkastning på sysselsatt kapital, %	18	19	

\*Rörelseresultat exklusive av- och nedskrivningar på immateriella tillgångar relaterade till förvärv.

- **Stark ordertillväxt för vakuumutrustning**
- **Fortsatt tillväxt för service**
- **Rörelsemarginal på 20.5%**

### Försäljningsbrygga

MSEK	januari-mars	
	Orderingång	Intäkter
2025	9 431	9 527
Strukturförändring, %	+2	+1
Valuta, %	-17	-14
Organisk*, %	+32	+8
Totalt, %	+17	-5
2026	11 053	9 066

\*Volym, pris och mix.

### Utrustning för halvledarindustrin och industrin för platta bildskärmar

Efterfrågan på vakuumutrustning till halvledarindustrin och industrin för platta bildskärmar ökade signifikant. Stark ordertillväxt uppnåddes både jämfört med föregående år och sekventiellt.

Geografiskt och jämfört med föregående år växte orderingången starkt i samtliga huvudregioner.

### Utrustning för industri och vetenskapliga applikationer

Den övergripande efterfrågan på utrustning till industriella och vetenskapliga applikationer fortsatte att förbättras. Ordervolymer ökade markant för både vakuumutrustning till generell industri och till vetenskapliga applikationer. Orderingången ökade även sekventiellt.

Jämfört med föregående år ökade orderingången i samtliga regioner.

### Vakuumservice

Ordervolymer för service ökade, hjälpt av högre efterfrågan från halvledarindustrin och generella industrikunder.

Geografiskt ökade ordervolymer i de flesta regionerna.

### Innovation

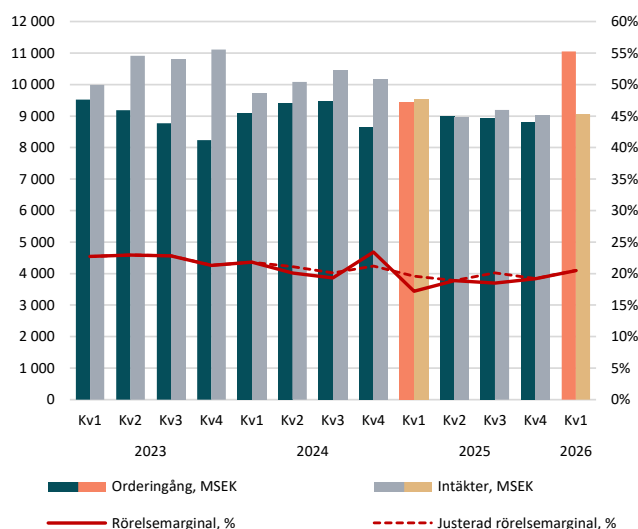
Affärsområdet introducerade en ny serie turbomolekylära pumpar inriktade mot avancerade halvledarapplikationer, STP-iXA5507-serien. De nya produkterna innehåller en smart integrerad styrenhet som minimerar behovet av externa kablar och rackmonteringar, är kompakta, levererar hög gasgenomströmning och erbjuder en 45% prestationsförbättring jämfört med liknande produkter.

### Intäkter och lönsamhet

Intäkterna minskade 5% till MSEK 9 066 (9 527), vilket motsvarar en organisk ökning med 8%.

Rörelseresultatet ökade 13% till MSEK 1 855 (1 638). Föregående år inkluderade jämförelsestörande poster om MSEK -232. Rörelsemarginalen nådde 20.5% (17.2, justerad 19.6). Den huvudsakliga förklaringen till den högre marginalen var ökade intäktsvolymer, med stöd av föregående kvartals omstrukturingsåtgärder, vilket kompenserade mer än väl för en negativ valutaeffekt samt utspädning från nyligen genomförda förvärv. Avkastning på sysselsatt kapital (de senaste 12 månaderna) var 18% (19).

### Orderingång, intäkter och rörelsemarginal



## Industriteknik

MSEK	januari-mars		
	2026	2025	
Orderingång	6 612	7 460	-11%
Intäkter	6 229	6 943	-10%
EBITA*	1 302	1 504	-13%
– i % av intäkterna	20.9	21.7	
Rörelseresultat	1 192	1 388	-14%
– i % av intäkterna	19.1	20.0	
Avkastning på sysselsatt kapital, %	16	20	

\*Rörelseresultat exklusive av- och nedskrivningar på immateriella tillgångar relaterade till förvärv.

- **Solid tillväxt för allmän industri motverkade delvis en svagare efterfrågan från fordonsindustrin**
- **Tillväxt för service**
- **Rörelsemarginal på 19.1%**

## Försäljningsbrygga

MSEK	januari-mars	
	Orderingång	Intäkter
2025	7 460	6 943
Strukturförändring, %	+0	+0
Valuta, %	-9	-10
Organisk*, %	-2	+0
Totalt, %	-11	-10
2026	6 612	6 229

\*Volym, pris och mix.

## Fordonsindustri

Efterfrågan på industriella monterings- och visionslösningar till fordonsindustrin var fortsatt svag och orderingången minskade noterbart jämfört med föregående år. Sekventiellt ökade orderingången dock.

Geografiskt och jämfört med föregående år, minskade orderingången i Nordamerika och Europa men ökade något i Asien.

## Allmän industri

Orderingången för industriverktyg, monteringsutrustning och visionslösningar till allmän industri ökade, både jämfört med föregående år och sekventiellt. Ordertillväxten jämfört med föregående år var hjälpt av ökad efterfrågan från kundsegment så som flyg, elektronik, energi och metalltillverkning.

Jämfört med föregående år ökade orderingången i Nordamerika, Asien och Europa.

## Service

Ordervolymer för service ökade, primärt på grund av ökad efterfrågan i Nordamerika och Asien.

## Innovation

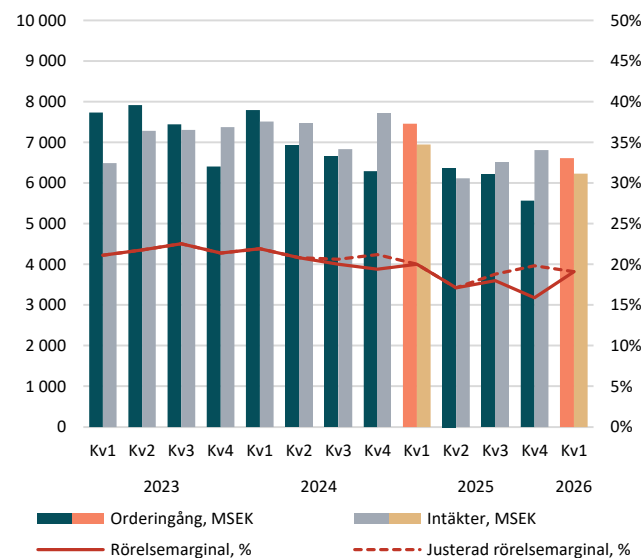
En ny automatiserad lösning för dosering av lim introducerades under kvartalet, Enso 8000 Classic Line. Den nya produkten riktar sig framför allt mot den kinesiska marknaden och är designad för lokala kundbehov, kombinerar hög precision med hög hastighet, flexibilitet och konsekvent strängbildning vid applicering av lim.

## Intäkter och lönsamhet

Intäkterna minskade 10% till MSEK 6 229 (6 943), oförändrat organiskt.

Rörelseresultatet nådde MSEK 1 192 (1 388) motsvarande en marginal på 19.1% (20.0). Den huvudsakliga förklaringen till den lägre marginalen var den negativa valutaeffekten och i mindre utsträckning ökade kostnader relaterade till handelstullar, delvis motverkat av en positiv mixeffekt och operationella effektivitetsförbättringar. Förvärv hade ingen väsentlig effekt på marginalen. Avkastning på sysselsatt kapital (de senaste 12 månaderna) var 16% (20).

## Orderingång, intäkter och rörelsemarginal



## Energiteknik

MSEK	januari-mars		
	2026	2025	
Orderingång	8 307	8 063	3%
Intäkter	7 372	7 169	3%
EBITA*	1 346	1 335	1%
– i % av intäkterna	18.3	18.6	
Rörelseresultat	1 158	1 205	-4%
– i % av intäkterna	15.7	16.8	
Avkastning på sysselsatt kapital, %	13	16	

\*Rörelseresultat exklusive av- och nedskrivningar på immateriella tillgångar relaterade till förvärv.

- **Solid ordertillväxt för utrustning**
- **Tillväxt för den specialiserad uthyrningsaffären och service**
- **Rörelsemarginal på 15.7% - justerad rörelsemarginal 16.7%**

### Försäljningsbrygga

MSEK	januari-mars	
	Orderingång	Intäkter
2025	8 063	7 169
Strukturförändring, %	+9	+9
Valuta, %	-10	-10
Organisk*, %	+4	+4
Totalt, %	+3	+3
2026	8 307	7 372

\*Volym, pris och mix.

### Utrustning

Efterfrågan på utrustning förbättrades och orderingången ökade jämfört med föregående år. Den högre orderingången var driven av ökad efterfrågan på portabla kompressorer och generatorer. Sekventiellt ökade också orderingången.

Jämfört med föregående år ökade orderingången i Nordamerika och Europa men minskade i Asien och Afrika/Mellanöstern.

### Specialiserad uthyrning

Orderingången för den specialiserade uthyrningsaffären ökade jämfört med föregående år, men förblev oförändrad sekventiellt. Jämfört med föregående år var ordertillväxten primärt, men inte enbart, driven av bidrag från nyligen genomförda förvärv.

Geografiskt ökade orderingången i Nordamerika och Europa men minskade i Asien.

### Service

Ordervolymer för service fortsatte att öka, drivet av ökad efterfrågan i de flesta regioner.

### Innovation

En ny integrerad hybridgenerator för industriell uthyrning introducerades under kvartalet, QHS. Den nya hybridgeneratoren kombinerar en dieselmotor, en alternator, batterier och kraftelektronik i en kompakt enhetslösning. Tack vare hybridssystemet levererar den nya produkten energibesparingar med upp till 80% jämfört med konventionella dieselgeneratorer och minskar motorns gångtid med upp till 95%.

### Förvärv

Följande förvärv slutfördes under kvartalet:

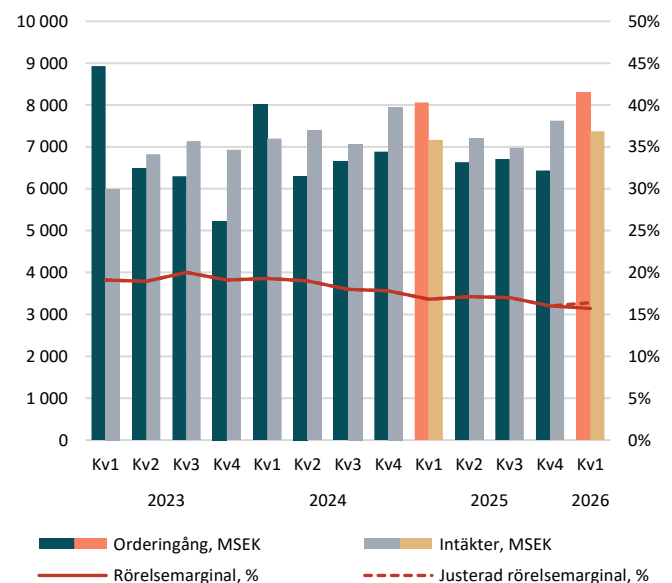
- Cypress Equipment Rental, Inc., en distributör av portabla kompressorer baserad i USA med 14 anställda och intäkter på MSEK 174 under 2025.

### Intäkter och lönsamhet

Intäkterna ökade 3% till MSEK 7 372 (7 169), vilket motsvarar en organisk ökning med 4%. Förvärv bidrog 9%.

Rörelseresultatet minskade 4% till MSEK 1 158 (1 205), motsvarande en marginal på 15.7% (16.8). Justerat för omstruktureringskostnader och nedskrivning av uthyrningsflottan om totalt MSEK -76, nådde marginalen 16.7% (16.8). Kombinationen av volym, pris och mix påverkade marginalen positivt, medan valuta hade en negativ effekt på marginalen. Förvärv hade ingen väsentlig effekt på marginalen. Avkastning på sysselsatt kapital (de senaste 12 månaderna) var 13% (16).

### Orderingång, intäkter och rörelsemarginal



## Redovisningsprinciper

Den delårsinformation i sammandrag som presenteras i denna delårsrapport har upprättats i enlighet med IAS 34 Delårsrapportering. Beskrivningen av redovisningsprinciper och definitioner som används i denna rapport finns i [årsredovisningen 2025](#). Andra nyckeltal än de som definieras enligt IFRS Redovisningsstandarder presenteras också i rapporten eftersom de anses utgöra viktiga kompletterande nyckeltal för bolagets resultat. För information om dessa nyckeltal och hur de har räknats ut, vänligen besök vår sida: [Nyckeltal i korthet](#).

## Risker, riskhantering och osäkerhetsfaktorer

Atlas Copco Groups globala och diversifierade verksamhet bedrivs med kunder i flera olika branscher vilket ger en spridning av risker och möjligheter såväl geografiskt som verksamhetsmässigt. Förmågan att identifiera, förebygga och hantera risker är därför kritisk för en effektiv styrning och kontroll av verksamheten. Målet är att uppnå Gruppens mål med hög medvetenhet om risker och en god hantering av risktagande. Atlas Copco Group ser fördelarna med en effektiv riskhantering både i fråga om att minska risker och i fråga om möjligheter som kan leda till god tillväxt ur ett affärsmässigt perspektiv.

Risker i Atlas Copco Group identifieras i ett 360 graders spektrum, vilket innebär att både interna och externa exponeringar bedöms, inkluderat rådande situation och framtida förändringar. Gruppens riskhanteringsarbete är anpassat efter Gruppens decentraliserade struktur. Risker analyseras och adresseras på ett integrerat sätt. Lokala bolag ansvarar för sin egen riskhantering, vilket övervakas och följs upp regelbundet, till exempel vid styrelsemöten för lokala bolag. Gruppemensamma funktioner ansvariga för juridik, försäkring, personal, regelefterlevnad, hållbarhet, finans, skatt, controlling och redovisning tillhandahåller policyer, riktlinjer och instruktioner gällande riskhantering.

Riskområden inkluderar efterlevnadsrisker, externa exponeringsrisker, inklusive pandemier, operativa risker och strategiska risker. Dessa riskområden kan påverka verksamheten negativt både på lång och på kort sikt, men skapar ofta även affärsmöjligheter om de hanteras väl. Exempel på risker och hur de hanteras beskrivs nedan.

### Marknadsrisker

Efterfrågan på Atlas Copco Groups utrustning och service påverkas av förändringar i kundernas investerings- och produktionsnivåer. En utbredd ekonomisk nedgång, geopolitiska spänningar, pandemier, förändringar i handelsavtal, handelssanktioner, tariffer, en utbredd finanskris och andra makroekonomiska störningar kan direkt och indirekt påverka Gruppen negativt både vad gäller intäkter och lönsamhet. Gruppens försäljning är dock väl diversifierad med kunder i många branscher och länder runt om i världen vilket minskar risken.

### Finansiella risker

Atlas Copco Group exponeras för valutarisker, finansieringsrisker, ränterisker, skatterisker och andra finansiella risker. I enlighet med de övergripande målen i fråga om tillväxt, avkastning på kapital och skydd för långivare, har Gruppen antagit en policy för kontroll av de finansiella risker som Gruppen exponeras för. En kommitté för finansiell riskhantering sammanträder regelbundet för att hantera och följa upp finansiella risker i enlighet med policyn.

### Produktionsrisker

Många komponenter som används i tillverkningen köps in från underleverantörer. Tillgängligheten är beroende av underleverantörerna och om de skulle drabbas av driftstörningar eller ha otillräcklig kapacitet kan det påverka produktionen negativt. För att minimera dessa risker har Atlas Copco Group bildat ett globalt nätverk av underleverantörer, vilket innebär att det i de flesta fall finns mer än en underleverantör som kan leverera en viss komponent. Atlas Copco Group exponeras också direkt och indirekt mot råvarupriser. Kostnadsökningar för råvaror och komponenter sammanfaller ofta med en stark efterfrågan från slutkunder och kan delvis kompenseras av högre försäljningspriser.

### Förvärv

Atlas Copco Groups ambition är att växa inom alla sina affärsområden. Tillväxten ska framför allt vara organisk och kompletteras med utvalda förvärv. Det är svårt att integrera förvärvade verksamheter och det är inte säkert att varje integration lyckas väl. Kostnader hänförliga till förvärv kan därför bli högre än förväntat och/eller synergier kan ta längre tid att realisera än förväntat.

För mer information om Gruppens riskhanteringsprocess och ytterligare exempel om risker och hur det hanteras, se [årsredovisningen 2025](#).

### Geopolitisk osäkerhet och risker relaterade till Mellanöstern

Atlas Copco Group's finansiella exponering mot Mellanöstern är begränsad. Under 2025 utgjorde intäkter från Mellanöstern mindre än 4% av Gruppens totala intäkter. Atlas Copco Group's energikostnader är uppskattade till väl under 1% av Gruppens totala intäkter. Därför har den nuvarande situationen i Mellanöstern en begränsad direkt finansiell påverkan på Atlas Copco Group. Givet den osäkerhet som omger situationen i Mellanöstern är det väldigt svårt att förutse potentiella indirekta effekter på Atlas Copco Group. Per den 31 mars, 2026 finns det ingen signifikant påverkan på några balansposter.

## Framåtblickande uttalanden

Vissa uttalanden i denna rapport är framåtblickande och det faktiska utfallet kan bli väsentligt annorlunda. Förutom de faktorer som särskilt kommenteras kan det faktiska utfallet i väsentlig grad komma att påverkas av andra faktorer inkluderat, men inte begränsat till, konjunkturreffekter, valutakurs- och räntefluktuationer, politiska händelser, inverkan av konkurrerande produkter och deras prissättning, produktutveckling, kommersiella- och tekniska svårigheter, leverantörsstörningar och stora kundförluster.

## Atlas Copco AB

Atlas Copco AB är ett publikt bolag. Atlas Copco AB och dess dotterbolag benämns ofta Atlas Copco Group, Gruppen, koncernen eller bolaget/företaget. Med varje hänvisning till styrelsen avses styrelsen för Atlas Copco AB.

**Koncernens resultaträkning (i sammandrag)**

MSEK	januari-mars	
	2026	2025
Intäkter	40 540	42 730
Kostnad för sålda varor	-23 422	-24 240
<b>Bruttoresultat</b>	<b>17 118</b>	<b>18 490</b>
Marknadsföringskostnader	-4 981	-5 073
Administrationskostnader	-2 474	-2 724
Forsknings- och utvecklingskostnader	-1 697	-1 850
Övriga rörelseintäkter och rörelsekostnader	295	-238
<b>Rörelseresultat</b>	<b>8 261</b>	<b>8 605</b>
- i % av intäkterna	20.4%	20.1%
Finansnetto	-147	-135
<b>Resultat före skatt</b>	<b>8 114</b>	<b>8 470</b>
- i % av intäkterna	20.0%	19.8%
Inkomstskatt	-1 855	-1 872
<b>Periodens resultat</b>	<b>6 259</b>	<b>6 598</b>
Resultat hänförligt till		
- moderbolagets ägare	6 258	6 597
- innehav utan bestämmande inflytande	1	1
<b>Vinst per aktie före utspädning, SEK</b>	<b>1.28</b>	<b>1.35</b>
Vinst per aktie efter utspädning, SEK	1.28	1.35
Genomsnittligt antal aktier före utspädning, miljoner	4 873.7	4 868.8
Genomsnittligt antal aktier efter utspädning, miljoner	4 877.5	4 875.4
<b>Nyckeltal</b>		
Eget kapital per aktie, vid periodens slut, SEK	25	23
Avkastning på sysselsatt kapital, 12 mån. värde, %	23	27
Avkastning på eget kapital, 12 mån. värde, %	24	28
Skuldsättningsgrad, vid periodens slut, %	13	12
Andel eget kapital, vid periodens slut, %	57	56
Antal anställda, vid periodens slut	56 520	55 248

**Koncernens rapport över totalresultat (i sammandrag)**

MSEK	januari-mars	
	2026	2025
<b>Periodens resultat</b>	<b>6 259</b>	<b>6 598</b>
<b>Övrigt totalresultat</b>		
<b>Poster som inte kommer att omföras till resultaträkningen</b>		
Omvärderingar av förmånsbestämda pensionsplaner	217	381
Skatt hänförlig till poster som inte kommer att omföras	-50	-101
	<b>167</b>	<b>280</b>
<b>Poster som senare kan omföras till resultaträkningen</b>		
Omräkningsdifferenser utlandsverksamheter	4 282	-9 862
Säkring av nettoinvesteringar i utlandsverksamheter	-223	920
Skatt hänförlig till poster som senare kan omföras	86	-309
	<b>4 145</b>	<b>-9 251</b>
<b>Övrigt totalresultat för perioden, netto efter skatt</b>	<b>4 312</b>	<b>-8 971</b>
<b>Periodens totalresultat</b>	<b>10 571</b>	<b>-2 373</b>
Totalresultat hänförligt till		
- moderbolagets ägare	10 561	-2 369
- innehav utan bestämmande inflytande	10	-4

**Koncernens balansräkning (i sammandrag)**

MSEK	31 mar 2026	31 mar 2025	31 dec 2025
Immateriella tillgångar	78 972	72 602	77 078
Hyresmaskiner	8 076	5 725	7 811
Övriga materiella anläggningstillgångar	18 930	17 240	18 349
Nyttjanderättstillgångar	7 506	6 919	7 345
Finansiella tillgångar och övriga fordringar	2 738	2 595	2 596
Uppskjutna skattefordringar	2 277	2 228	2 257
<b>Summa anläggningstillgångar</b>	<b>118 499</b>	<b>107 309</b>	<b>115 436</b>
Varulager	28 553	26 488	26 659
Kundfordringar och övriga fordringar	47 006	43 282	44 042
Övriga finansiella omsättningstillgångar	560	570	606
Likvida medel	20 828	21 400	15 523
Tillgångar som innehas för försäljning	193	-	188
<b>Summa omsättningstillgångar</b>	<b>97 140</b>	<b>91 740</b>	<b>87 018</b>
<b>SUMMA TILLGÅNGAR</b>	<b>215 639</b>	<b>199 049</b>	<b>202 454</b>
Eget kapital hänförligt till moderbolagets ägare	121 820	110 631	110 206
Innehav utan bestämmande inflytande	187	60	177
<b>SUMMA EGET KAPITAL</b>	<b>122 007</b>	<b>110 691</b>	<b>110 383</b>
Räntebärande skulder	28 807	28 210	28 428
Ersättningar efter avslutad anställning	1 757	2 328	1 883
Övriga skulder och avsättningar	2 890	2 238	2 814
Uppskjutna skatteskulder	2 953	2 723	2 940
<b>Summa långfristiga skulder</b>	<b>36 407</b>	<b>35 499</b>	<b>36 065</b>
Räntebärande skulder	6 666	4 828	6 471
Leverantörsskulder och övriga skulder	48 292	45 744	47 183
Avsättningar	2 267	2 287	2 352
<b>Summa kortfristiga skulder</b>	<b>57 225</b>	<b>52 859</b>	<b>56 006</b>
<b>SUMMA EGET KAPITAL OCH SKULDER</b>	<b>215 639</b>	<b>199 049</b>	<b>202 454</b>

**Verkligt värde för derivat, kortfristiga likvida placeringar och räntebärande skulder**

Redovisat och verkligt värde för Gruppens utestående derivat, likviditetsfonder och räntebärande skulder visas i tabellerna nedan. Beräkningar av verkligt värde är baserade på nivå 1 för obligationer, nivå 2 för derivat, likviditetsfonder och andra räntebärande skulder samt nivå 3 för villkorade köpeskillingar, i hierarkin för verkligt värde. Jämfört med 2025 har inga förflyttningar skett mellan olika nivåer i hierarkin för derivat och räntebärande skulder och inga betydande ändringar har gjorts vad avser värderingssätt, använd data eller antaganden. För mer information, se not 27 i [årsredovisningen 2025](#).

**Utestående finansiella instrument redovisade till verkligt värde**

MSEK	31 mar 2026	31 dec 2025
<i>Anläggningstillgångar och långfristiga skulder</i>		
Tillgångar	153	118
Skulder	159	98
<i>Omsättningstillgångar och kortfristiga skulder</i>		
Tillgångar	841	433
Skulder	19	191

**Redovisat värde och verkligt värde för räntebärande skulder**

MSEK	31 mar 2026	31 mar 2026	31 dec 2025	31 dec 2025
	Redovisat värde	Verkligt värde	Redovisat värde	Verkligt värde
Obligationslån	15 381	14 324	15 163	14 261
Övriga lån	12 555	12 570	12 361	12 386
Leasingskuld	7 537	7 537	7 375	7 375
	<b>35 473</b>	<b>34 431</b>	<b>34 899</b>	<b>34 022</b>

**Koncernens förändring av eget kapital (i sammandrag)**

MSEK	Eget kapital hänförligt till		Summa eget kapital
	moderbolagets ägare	innehav utan bestämmande inflytande	
<b>Vid årets början, 1 januari 2026</b>	<b>110 206</b>	<b>177</b>	<b>110 383</b>
<b>Förändring av eget kapital för perioden</b>			
Periodens totalresultat	10 561	10	10 571
Återköp och avyttring av egna aktier	1 427	-	1 427
Aktierelaterade ersättningar, reglerade med egetkapitalinstrument	-373	-	-373
<b>Vid periodens slut, 31 mars 2026</b>	<b>121 821</b>	<b>187</b>	<b>122 008</b>

MSEK	Eget kapital hänförligt till		Summa eget kapital
	moderbolagets ägare	innehav utan bestämmande inflytande	
<b>Vid årets början, 1 januari 2025</b>	<b>113 700</b>	<b>60</b>	<b>113 760</b>
<b>Förändring av eget kapital för perioden</b>			
Periodens totalresultat	-2 369	-4	-2 373
Förändring av innehav utan bestämmande inflytande	-	4	4
Återköp och avyttring av egna aktier	-506	-	-506
Aktierelaterade ersättningar, reglerade med egetkapitalinstrument	-194	-	-194
<b>Vid periodens slut, 31 mars 2025</b>	<b>110 631</b>	<b>60</b>	<b>110 691</b>

**Koncernens kassaflödesanalys (i sammandrag)**

MSEK	januari-mars	
	2026	2025
<b>Kassaflöde från den löpande verksamheten</b>		
Rörelseresultat	8 261	8 605
Justering för av- och nedskrivningar (se nedan)	2 476	2 272
Justering för realisationsresultat m.m.	-485	-390
<b>Kassamässigt rörelseöverskott</b>	<b>10 252</b>	<b>10 487</b>
Finansnetto, erhållet/betalt	-226	-259
Betald skatt	-1 924	-2 319
Pensionsfinansiering och utbetalning av pension till anställda	-111	-146
Förändring av rörelsekapital	-2 209	921
Investeringar i hyresmaskiner	-443	-521
Försäljning av hyresmaskiner	17	32
<b>Nettokassaflöde från den löpande verksamheten</b>	<b>5 356</b>	<b>8 195</b>
<b>Kassaflöde från investeringsverksamheten</b>		
Investeringar i materiella anläggningstillgångar	-712	-1 317
Försäljning av materiella anläggningstillgångar	25	16
Investeringar i immateriella tillgångar	-408	-509
Förvärv av dotterföretag och intresseföretag	-347	-1 325
Övriga investeringar, netto	-67	-7
<b>Nettokassaflöde från investeringsverksamheten</b>	<b>-1 509</b>	<b>-3 142</b>
<b>Kassaflöde från finansieringsverksamheten</b>		
Förvärv av innehav utan bestämmande inflytande	-	4
Återköp och avyttring av egna aktier	1 427	-506
Förändring av räntebärande skulder, netto	-467	-694
<b>Nettokassaflöde från finansieringsverksamheten</b>	<b>960</b>	<b>-1 196</b>
<b>Periodens nettokassaflöde</b>	<b>4 807</b>	<b>3 857</b>
Likvida medel vid periodens början	15 523	18 968
Valutakursdifferenser i likvida medel	498	-1 425
<b>Likvida medel vid periodens slut</b>	<b>20 828</b>	<b>21 400</b>

**Av- och nedskrivningar**

MSEK	januari-mars	
	2026	2025
Hyresmaskiner	433	310
Övriga materiella anläggningstillgångar	588	567
Nyttjanderättstillgångar	513	499
Immateriella tillgångar	942	896
<b>Totalt</b>	<b>2 476</b>	<b>2 272</b>

**Beräkning av operativt kassaflöde**

MSEK	januari-mars	
	2026	2025
<b>Periodens nettokassaflöde</b>	<b>4 807</b>	<b>3 857</b>
Återför:		
Förändring av räntebärande skulder, netto	467	694
Återköp och avyttring av egna aktier	-1 427	506
Förvärv av innehav utan bestämmande inflytande	-	-4
Förvärv och avyttringar	347	1 325
Valutasäkringar	161	197
<b>Operativt kassaflöde</b>	<b>4 355</b>	<b>6 575</b>

**Intäkter per affärsområde**

	2024				2025				2026
	Kv1	Kv2	Kv3	Kv4	Kv1	Kv2	Kv3	Kv4	Kv1
MSEK (per kvartal)									
Kompressorteknik	18 710	20 136	19 031	20 382	19 330	19 119	19 151	19 540	18 111
- varav externa	18 507	19 905	18 819	20 202	19 151	18 973	19 007	19 382	17 939
- varav interna	203	231	212	180	179	146	144	158	172
Vakuumenteknik	9 719	10 089	10 444	10 189	9 527	8 982	9 193	9 025	9 066
- varav externa	9 711	10 089	10 439	10 180	9 521	8 975	9 186	9 018	9 060
- varav interna	8	-	5	9	6	7	7	7	6
Industriteknik	7 514	7 471	6 832	7 705	6 943	6 118	6 515	6 808	6 229
- varav externa	7 492	7 460	6 821	7 683	6 926	6 101	6 494	6 792	6 209
- varav interna	22	11	11	22	17	17	21	16	20
Energiteknik	7 202	7 391	7 072	7 957	7 169	7 196	6 979	7 628	7 372
- varav externa	7 165	7 349	7 026	7 923	7 132	7 161	6 934	7 590	7 332
- varav interna	37	42	46	34	37	35	45	38	40
Gruppemensamma funktioner/	-270	-284	-274	-245	-239	-205	-217	-219	-238
<b>Atlas Copco Group</b>	<b>42 875</b>	<b>44 803</b>	<b>43 105</b>	<b>45 988</b>	<b>42 730</b>	<b>41 210</b>	<b>41 621</b>	<b>42 782</b>	<b>40 540</b>

**Intäkter, utrustning och service**

	2024				2025				2026
	Kv1	Kv2	Kv3	Kv4	Kv1	Kv2	Kv3	Kv4	Kv1
% av totala intäkter (per kvartal)									
Kompressorteknik - Utrustning	56	58	57	58	56	57	57	57	55
Kompressorteknik - Service	44	42	43	42	44	43	43	43	45
Vakuumenteknik - Utrustning	75	74	74	73	71	70	70	71	72
Vakuumenteknik - Service	25	26	26	27	29	30	30	29	28
Industriteknik - Utrustning	73	73	71	74	71	71	71	74	71
Industriteknik - Service	27	27	29	26	29	29	29	26	29
Energiteknik - Utrustning	58	57	53	56	55	56	53	50	51
Energiteknik - Service	42	43	47	44	45	44	47	50	49

**Rörelseresultat per affärsområde**

	2024				2025				2026
	Kv1	Kv2	Kv3	Kv4	Kv1	Kv2	Kv3	Kv4	Kv1
MSEK (per kvartal)									
Kompressorteknik	4 642	4 990	4 974	5 110	4 711	4 776	4 844	4 752	4 303
- i % av intäkterna	24.8	24.8	26.1	25.1	24.4	25.0	25.3	24.3	23.8
Vakuumenteknik	2 119	2 027	2 014	2 381	1 638	1 700	1 697	1 730	1 855
- i % av intäkterna	21.8	20.1	19.3	23.4	17.2	18.9	18.5	19.2	20.5
Industriteknik	1 649	1 557	1 364	1 496	1 388	1 047	1 173	1 084	1 192
- i % av intäkterna	21.9	20.8	20.0	19.4	20.0	17.1	18.0	15.9	19.1
Energiteknik	1 393	1 406	1 274	1 415	1 205	1 227	1 187	1 223	1 158
- i % av intäkterna	19.3	19.0	18.0	17.8	16.8	17.1	17.0	16.0	15.7
Gruppemensamma funktioner/	-458	-514	-289	-384	-337	-257	-355	-319	-247
<b>Rörelseresultat</b>	<b>9 345</b>	<b>9 466</b>	<b>9 337</b>	<b>10 018</b>	<b>8 605</b>	<b>8 493</b>	<b>8 546</b>	<b>8 470</b>	<b>8 261</b>
- i % av intäkterna	21.8	21.1	21.7	21.8	20.1	20.6	20.5	19.8	20.4
Finansnetto	16	-192	-153	-37	-135	-86	-90	-132	-147
<b>Resultat före skatt</b>	<b>9 361</b>	<b>9 274</b>	<b>9 184</b>	<b>9 981</b>	<b>8 470</b>	<b>8 407</b>	<b>8 456</b>	<b>8 338</b>	<b>8 114</b>
- i % av intäkterna	21.8	20.7	21.3	21.7	19.8	20.4	20.3	19.5	20.0

**Avkastning på sysselsatt kapital per affärsområde**

	2024				2025				2026
	Kv1	Kv2	Kv3	Kv4	Kv1	Kv2	Kv3	Kv4	Kv1
% (per kvartal)									
Kompressorteknik	84	84	85	85	83	82	80	78	76
Vakuumenteknik	22	21	20	20	19	18	18	17	18
Industriteknik	22	22	21	21	20	18	18	17	16
Energiteknik	21	20	18	18	16	16	15	14	13
<b>Atlas Copco Group</b>	<b>30</b>	<b>29</b>	<b>28</b>	<b>28</b>	<b>27</b>	<b>26</b>	<b>25</b>	<b>24</b>	<b>23</b>

## Förvärv och avyttringar

Datum	Förvärv*	Avyttringar	Affärsområde	Intäkter MSEK**	Antal anställda**
3 mar 2026	Cypress Equipment Rental, Inc. ("Cypress")		Energiteknik	174	14
3 feb 2026	Zind Verfahrenstechnik GmbH & Co. KG ("Zind")		Kompressorteknik	78	11
7 jan 2026	Centro do Ar Comprimido do Recife Ltda ("Centroar")		Kompressorteknik		28
7 jan 2026	Compressor Works Inc. ("Air Compressor Works")		Kompressorteknik	169	50
10 nov 2025	Anglian Compressors and Equipment Limited ("Anglian")		Kompressorteknik		28
5 nov 2025	Engineering Automation Systems GmbH ("EAS")		Kompressorteknik	30	18
4 nov 2025	MKG Equipamentos Ltda. ("MKG")		Kompressorteknik	90	30
14 okt 2025	Northern Compressed Air Ltd., ("Northern Compressed Air")		Kompressorteknik		15
8 okt 2025	RM Boggs Inc. ("RM Boggs")		Kompressorteknik		3
2 okt 2025	National Tank & Equipment, LLC ("NTE")		Energiteknik	2 100	349
2 okt 2025	CRI-MAN S.p.A., ("CRI-MAN")		Energiteknik	342	85
1 okt 2025	SUTO iTEC ("SUTO")		Kompressorteknik	176	136
8 sep 2025	Casa dei Compressori S.r.l. ("Casa dei Compressori")		Kompressorteknik		17
2 sep 2025	Shanghai Shareway Environment Technology Co., Ltd.		Vakuumteknik	926	320
5 aug 2025	Itsab AB ("Itsab")		Kompressorteknik & Energiteknik		21
4 aug 2025	New Star Technology (Suzhou) Co. Ltd. ("New Star Technology")		Vakuumteknik	73	38
9 jul 2025	Talleres Haizea S.L. ("Haizea")		Kompressorteknik	51	16
4 jul 2025	Arizaga Bastarrica y Compañia S.A. ("ABC Compressors")		Kompressorteknik	961	319
18 jun 2025	Kyungwon Machinery Industry Co., Ltd. ("Kyungwon")		Kompressorteknik	465	126
13 jun 2025	Air Mac Inc. ("Air Mac")		Kompressorteknik	184	40
2 maj 2025	Clearpro Construction Water Solutions Pty Ltd. ("Clearpro")		Energiteknik	42	12
9 apr 2025	Powered Compressors and Supplies ("PCS")		Kompressorteknik		12
1 apr 2025	Heide Pumpen GmbH ("Heide Pumpen")		Energiteknik		42
21 mar 2025	MSS Nitrogen Ltd. ("MSS Nitrogen")		Kompressorteknik	238	44
11 mar 2025	Neadvance Machine Vision, S.A. ("Neadvance")		Industrieknik	29	41
4 mar 2025	Masterfilter NV ("Masterfilter")		Kompressorteknik	30	3
5 feb 2025	IMOCOM S.A.		Kompressorteknik	47	36
5 feb 2025	Maquinarias y Tecnologías S.A.S. ("Maq&Tec")		Kompressorteknik	14	13
29 jan 2025	Dr. Weigel Anlagenbau GmbH		Kompressorteknik		45
10 jan 2025	Medi-teknique Ltd. ("Medi-teknique")		Kompressorteknik	42	13
9 jan 2025	JetCan Engineering Sdn Bhd ("JetCan")		Kompressorteknik		24
7 jan 2025	V.O.L. Industries		Kompressorteknik	35	2
7 jan 2025	Trident Pneumatics Pvt. Ltd. ("Trident")		Kompressorteknik	134	113

\* Fullständig lista av förvärv och avyttringar föregående år finns på [Atlas Copco Groups hemsida](#)

\*\* Årliga intäkter och antal anställda vid tiden för förvärvet/avyttringen. För tidigare Atlas Copco-distributörer anges inte intäkter.

Eftersom de flesta av förvärven som genomförts under 2026 är relativt små lämnas inte fullständiga upplysningar i enlighet med IFRS 3 i denna kvartalsrapport. Upplysningar på aggregerad nivå kommer att lämnas i årsredovisningen 2026. Se [årsredovisningen 2025](#) för upplysningar om förvärv som gjordes under 2025.

## Moderbolaget

### Resultaträkning (i sammandrag)

MSEK	januari-mars	
	2026	2025
Administrationskostnader	-207	-220
Övriga rörelseintäkter och rörelsekostnader	7	22
<b>Rörelseresultat</b>	<b>-200</b>	<b>-198</b>
Finansiella intäkter och kostnader	-159	2 339
<b>Resultat före skatt</b>	<b>-359</b>	<b>2 141</b>
Inkomstskatt	64	64
<b>Periodens resultat</b>	<b>-295</b>	<b>2 205</b>

### Balansräkning (i sammandrag)

MSEK	31 mar 2026	31 mar 2025	31 dec 2025
Summa anläggningstillgångar	200 230	199 032	200 144
Summa omsättningstillgångar	1 256	7 074	3 310
<b>SUMMA TILLGÅNGAR</b>	<b>201 486</b>	<b>206 106</b>	<b>203 454</b>
Summa bundet eget kapital	5 785	5 785	5 785
Summa fritt eget kapital	161 201	164 318	160 430
<b>SUMMA EGET KAPITAL</b>	<b>166 986</b>	<b>170 103</b>	<b>166 215</b>
Summa avsättningar	518	680	617
Summa långfristiga skulder	22 415	33 164	22 415
Summa kortfristiga skulder	11 567	2 159	14 207
<b>SUMMA EGET KAPITAL OCH SKULDER</b>	<b>201 486</b>	<b>206 106</b>	<b>203 454</b>

### Ställda säkerheter och eventalförpliktelser

MSEK	31 mar 2026	31 mar 2025	31 dec 2025
Ställda säkerheter	228	206	227
Eventalförpliktelser	14 169	10 868	13 930

### Redovisningsprinciper

Atlas Copco AB är moderbolag i Atlas Copco Group. Atlas Copco AB har upprättat sin finansiella rapportering i enlighet med Årsredovisningslagen och Rådet för hållbarhets- och finansiell rapporterings rekommendation RFR 2, Redovisning för juridiska personer. Samma redovisningsprinciper och metoder för beräkningar följs i delårsrapporterna som i den senaste årsredovisningen. Se även redovisningsprinciper på sidan 8.

## Moderbolaget

### Fördelning av aktiekapital

Aktiekapitalet vid periodens slut uppgick till MSEK 786 (786) fördelat enligt nedan:

Aktieslag	Aktier
A-aktier	3 357 576 384
B-aktier	1 560 876 032
<b>Totalt</b>	<b>4 918 452 416</b>
- varav A-aktier som innehas av Atlas Copco AB	39 831 668
- varav B-aktier som innehas av Atlas Copco AB	0
<b>Totalt utestående aktier, netto efter aktier som innehas av Atlas Copco AB</b>	<b>4 878 620 748</b>

### Personaloptionsprogram

Årsstämman 2025 beslutade om ett prestationsbaserat långsiktigt incitamentsprogram. För koncernledningen och divisionspresidenter kräver deltagande i planen att egna investeringar görs i Atlas Copco-aktier. För ytterligare information, besök vår sida: [Bolagsstämma](#).

### Transaktioner i egna aktier

Atlas Copco AB har mandat att förvärva och sälja egna aktier enligt nedan:

- Förvärv av maximalt 9 500 000 serie A aktier inom den prestationsbaserade personaloptionsplanen för 2025.
- Förvärv av maximalt 60 000 serie A aktier, som senare ska säljas på marknaden i samband med utbetalning till styrelsemedlemmar som har valt att få syntetiska aktier som del av sin ersättning.
- Försäljning av maximalt 60 000 serie A aktier för att täcka kostnader, framför allt sociala avgifter, för tidigare utgivna syntetiska aktier till styrelsemedlemmar.
- Försäljning av maximalt 29 300 000 serie A aktier som för närvarande innehas av bolaget, med syftet att täcka kostnader för att uppfylla åtaganden relaterade till 2018, 2019, 2020, 2021 och 2022 års prestationsbaserade personaloptionsplaner.

- Försäljning eller förvärv av aktier får endast ske på NASDAQ Stockholm och till ett pris per aktie inom det vid var tid registrerade kursintervallet.

Under de första tre månaderna 2026 såldes 8 033 223 serie A-aktier netto. Dessa transaktioner sker i enlighet med beviljade mandat. Bolagets totala innehav vid slutet av perioden framgår av tabellen till vänster.

## Risker och osäkerhetsfaktorer

### Finansiella risker

Atlas Copco AB exponeras för valutarisker, finansieringsrisker, ränterisker, skatterisker och andra finansiella risker. I enlighet med de övergripande målen i fråga om tillväxt, avkastning på kapital och skydd för långivare, har Atlas Copco AB antagit en policy för kontroll av de finansiella risker som Atlas Copco AB och Gruppen exponeras för. En kommitté för finansiell riskhantering sammanträder regelbundet för att hantera och följa upp finansiella risker i enlighet med policyn.

För ytterligare information se [årsredovisningen 2025](#).

### Närstående parter

Inga väsentliga förändringar har skett för Gruppen eller moderbolaget i relationer eller transaktioner med närstående, jämfört med det som beskrivits i [årsredovisningen 2025](#).

Nacka, 28 april 2026

**Atlas Copco AB (publ)**

**Vagner Rego**

Vd och koncernchef

Denna rapport har ej varit föremål för granskning av bolagets revisorer.

## Det här är Atlas Copco Group

Atlas Copco Group möjliggör teknologier som formar framtiden. Genom fokus på innovation utvecklar vi produkter, tjänster och lösningar som är avgörande för våra kunders framgång. Våra fyra affärsområden erbjuder trycklufts- och vakuumlösningar, energilösningar, avvattnings- och industriella pumpar, industriella verktyg samt monterings- och visionslösningar. År 2025 hade Gruppen intäkter på Mdr SEK 168 och cirka 56 000 anställda vid årets slut.

### Affärsområden

Atlas Copco Group har fyra affärsområden. Varje affärsområde ansvarar för att utveckla sin respektive verksamhet genom att implementera och följa upp strategier och mål för att uppnå en hållbar, lönsam tillväxt.

**Kompressorteknik** erbjuder tryckluftslösningar så som industrikompressorer, gas- och processkompressorer och expansionsturbiner, utrustning för luft- och gasbehandling samt styrsystem för tryckluft. Affärsområdet har ett globalt servicenätverk och utvecklar teknologier som formar framtiden inom tillverknings- och processindustrin. De viktigaste enheterna för produktutveckling och tillverkning ligger i Belgien, USA, Kina, Sydkorea, Indien, Tyskland och Italien.

**Vakuumenteknik** erbjuder vakuumprodukter, reningssystem, kryoteknik, underhåll och diagnostik, ventiler och relaterade produkter. De huvudsakliga marknaderna är halvledarindustrin och vetenskapliga instrument samt ett brett utbud av industrisegment inklusive kemiska processindustrier, livsmedelsförpackning och förnybar energi. Affärsområdet har ett globalt servicenätverk och utvecklar teknologier som formar framtiden och förbättrar kunders produktivitet. De viktigaste enheterna för produktutveckling och tillverkning ligger i USA, Storbritannien, Tjeckien, Tyskland, Sydkorea, Kina och Japan.

**Industriteknik** erbjuder industriverktyg, automatiserade monterings- och kvalitetsäkringssystem, som robotik inom åtdragning, automatisk matning, visionsystems, samt service genom ett globalt nätverk. Affärsområdet utvecklar teknologier som formar framtiden för kunder inom fordons- och allmän industri. De viktigaste enheterna för produktutveckling och tillverkning ligger i Sverige, Tyskland, Ungern, Storbritannien, Frankrike, Kina, Japan och USA.

**Energiteknik** erbjuder lösningar för portabel luft och energi samt industriellt och portabelt flöde genom produkter så som portabla kompressorer, generatorer, belysnings- och energihantering, avvattning och industriella pumpar, såväl som ett antal kompletterande produkter. Affärsområdet erbjuder även specialiserad uthyrning av utrustning och tillhandahåller service genom ett globalt nätverk. Affärsområdet utvecklar teknologier som formar framtiden inom flera industrisegment såsom anläggning, tillverkning, olja och gas samt prospekteringsborrning. De viktigaste enheterna för produktutveckling och tillverkning ligger i Belgien, Tyskland, Spanien, USA, Kina och Indien.

### Vision, uppdrag och strategi

Atlas Copco Groups vision är att vara First in Mind—First in Choice för våra kunder och andra intressenter. Vårt uppdrag är att kontinuerligt leverera hållbar, lönsam tillväxt. Det innebär att vi skapar lönsam tillväxt som bidrar positivt till ett hållbart samhälle och som främjar mångfald och inkludering. Att vara inkluderande innebär för oss att alla medarbetare får stöd och inspiration för att utvecklas och växa. Det betyder också att vi tar hänsyn till olika intressenter, som kunder och samhället i stort, när vi skapar värde. En integrerad hållbarhetsstrategi, som stöds av ambitiösa mål, hjälper företaget att skapa ökat värde för alla intressenter på ett ekonomiskt, miljömässigt och socialt ansvarsfullt sätt.

### För ytterligare information

#### Analytiker och investerare

Daniel Althoff, Chef investerarrelationer  
Mobil 076-899 95 97  
ir@atlascopco.com

#### Media

Christina Malmberg Hägerstrand, Presschef  
Mobil 072-855 93 29  
media@atlascopco.com

#### Telefonkonferens

En presentation för investerare, analytiker och media hålls kl. 13:00 den 28 april 2026.

För att följa den webbsända presentationen:

<https://atlas-copco-group.events.inderes.com/q1-report-2026>

För att delta via telefonkonferens:

<https://events.inderes.com/atlas-copco-group/q1-report-2026/dial-in>

Länk till presentationsmaterial finns på sida: [Investerare](#)

#### Årsstämman 2026

Årsstämman för Atlas Copco AB hålls den 28 april 2026 i Stockholm.

#### Rapport för andra kvartalet 2026

Rapport för det andra kvartalet 2026 publiceras den 16 juli 2026, omkring kl. 11:00 och telefonkonferens kommer att hållas kl. 12:00. Tyst period börjar den 16 juni 2026.

#### Rapport för tredje kvartalet 2026

Rapport för det tredje kvartalet 2026 publiceras den 22 oktober 2026. Tyst period börjar den 22 september 2026.

#### Rapport för fjärde kvartalet 2026

Rapport för det fjärde kvartalet 2026 publiceras den 28 januari 2027. Tyst period börjar den 29 december 2026.

---

*Denna information är sådan information som Atlas Copco AB är skyldigt att offentliggöra enligt EU:s marknadsmissbruksförordning. Informationen lämnades, genom ovanstående kontaktpersons försorg, för offentliggörande den 28 april 2026 kl. 11:00.*