

Faktureringen minskade med 4% till MSEK 11,635. Rörelsemarginalen var 10.0% (12.1). Vinst per aktie minskade till SEK 2.80, jämfört med SEK 3.23 föregående år.

Resultaträkning

MSEK	3 månader t o m		12 månader t o m		
	31 mars, 2002	31 mars, 2001	31 mars, 2002	31 mars, 2001	31 dec, 2001
Fakturering	11,635	12,101	50,673	48,111	51,139
Rörelsens kostnader	-10,469	-10,638	-44,840	-41,584	-45,009
Rörelseresultat	1,166	1,463	5,833	6,527	6,130
- i % av faktureringen	10.0	12.1	11.5	13.6	12.0
Finansiella intäkter och kostnader	-254	-414	-1,270	-1,732	-1,430
Resultat efter finansiella poster	912	1,049	4,563	4,795	4,700
- i % av faktureringen	7.8	8.7	9.0	10.0	9.2
Skatter	-314	-364	-1,572	-1,740	-1,622
Minoritetsintressen	-11	-9	-13	-41	-11
Periodens resultat	587	676	2,978	3,014	3,067
Vinst per aktie, SEK	2.80	3.23	14.21	14.38	14.63
Eget kapital/aktie, SEK			133	125	133
Avkastning på sysselsatt kapital före skatt, %			12	14	13
Avkastning på eget kapital efter skatt, %			11	13	12
Skuldsättningsgrad, %			65	85	72
Andel eget kapital, %			44	40	43
Antal anställda vid periodens slut			25,543	26,442	25,529

Balansräkning

MSEK	Mars 31, 2002	Mars 31, 2001	Dec 31, 2001
Immateriella anläggningstillgångar	21,909	22,516	22,600
Hyresmaskiner	14,770	16,044	14,935
Övriga anläggningstillgångar	7,461	7,601	7,887
Varulager	6,505	6,346	5,987
Fordringar	11,094	11,844	11,605
Kassa, bank, kortfristiga placeringar	1,486	1,319	1,343
Summa tillgångar	63,225	65,670	64,357
Eget kapital	27,578	25,980	27,568
Minoritetsintressen	218	251	221
Räntebärande skulder och avsättningar	19,682	23,721	21,421
Icke räntebärande skulder och avsättningar	15,747	15,718	15,147
Summa skulder och eget kapital	63,225	65,670	64,357

Förändring av eget kapital

MSEK	jan-mars, 2002	jan-mars, 2001	jan-dec, 2001
Vid periodens början	27,568	23,982	23,982
Utdelning till aktieägare	-	-	-1,100
Periodens omräkningsdifferens	-577	1,322	1,619
Periodens resultat	587	676	3,067
Vid periodens slut	27,578	25,980	27,568

Finansiella mål Det övergripande målet för Atlas Copco-gruppen är att nå en avkastning på sysselsatt kapital som alltid överstiger Gruppens totala kapitalkostnad. Målet för nästa konjunkturcykel är:

- att ha en årlig genomsnittlig tillväxt på 8%,
- att uppnå en genomsnittlig rörelsemarginal på 15%,
- att ständigt förbättra effektiviteten beträffande rörelsekapitalet, det vill säga lager, kundfordringar och hyresflottans nyttjandegrad.

Sammantaget kommer detta att garantera att Gruppen ständigt skapar ett ökat värde för aktieägarna. För att nå dessa mål kommer den beprövade utvecklingsprocess som gäller för varje operativ verksamhet i Gruppen att följas, nämligen stabilitet först, därefter lönsamhet, och slutligen tillväxt.

Framåtblickande uttalanden Vissa uttalanden i denna rapport är framåtblickande och det faktiska utfallet kan bli väsentligt annorlunda. Förutom de faktorer som särskilt kommenteras, kan det faktiska utfallet i väsentlig grad komma att påverkas av andra faktorer som till exempel konjunktur-effekter, valutakurs- och räntefluktuationer, politiska risker, inverkan av konkurrerande produkter och deras prissättning, produktutveckling, kommersiella och tekniska svårigheter, leverantörsstörningar och stora kundförluster.

Svagare efterfrågan

– i linje med förväntningarna

Delårsrapport per den 31 mars 2002 (ej särskilt granskad av bolagets revisorer). OBS: Samtliga siffror jämförs med första kvartalet 2001, om inte annat anges. I rapporten används genomgående punkt "." för att markera decimaler, samt kommatecken "," för att markera tusental.

- Ordervolymen 7% lägre än första kvartalet 2001.
- Resultat efter finansiella poster var MSEK 912 (1,049).
- Rörelsemarginalen var 10.0% (12.1).
- Vinsten per aktie blev SEK 2.80 (3.23).
- Fortsatt starkt operativt kassaflöde på MSEK 1,523 (1,198).

Marknadsutsikter på kort sikt Efterfrågan på våra produkter och tjänster förväntas bli kvar på nuvarande nivå på kort sikt.

Efterfrågan på större investeringsrelaterad utrustning i Nordamerika förutspås vara fortsatt svag, medan den senaste tidens ökning av konsumtions- och industriproduktion i USA borde påverka efterfrågan positivt för produktionsrelaterad utrustning och verktyg. Under de två närmaste kvartalen förväntas efterfrågan på hyresutrustning visa normal säsongsökning.

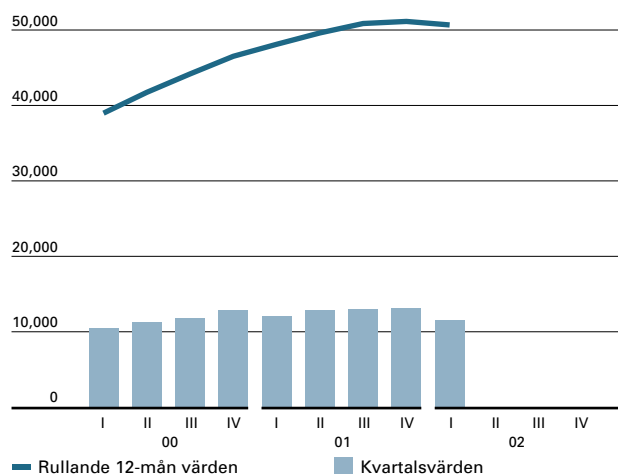
I Europa beräknas konjunkturcykeln följa efter den Nordamerikanska. Som en konsekvens förväntas ingen förbättring av efterfrågan på kort sikt. Efterfrågan i Asien väntas vara god, stödd av fortsatt stark tillväxt i Kina.

MSEK	januari–mars		förändr %
	2002	2001	
Orderingång	12,058	12,488	-3
Fakturering	11,635	12,101	-4
Rörelseresultat*	1,166	1,463	-20
– i % av faktureringen	10.0	12.1	
Resultat efter finansiella poster*	912	1,049	-13
– i % av faktureringen	7.8	8.7	
*Jämförelsestörande poster	+99	-60	
Vinst per aktie, SEK	2.80	3.23	
Eget kapital/aktie, SEK	133	125	
Avkastning på sysselsatt kapital (12 månaders värde)	12	14	

*) Nettoeffekt av redovisningsjusteringar under 2002 samt omstrukturingskostnader under 2001

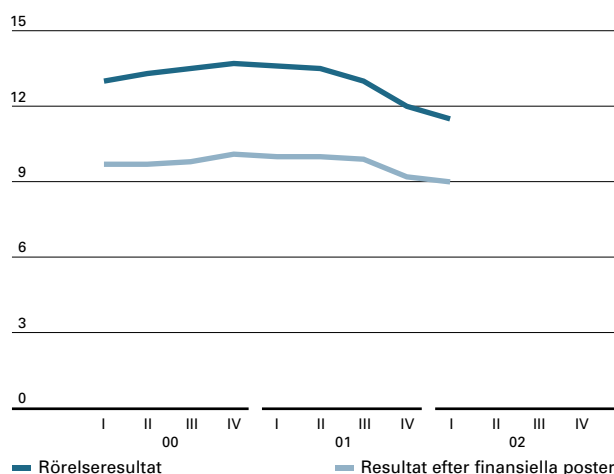
Fakturering

MSEK
60,000



Vinstmarginal, rullande 12-mån värde

%
18



Utveckling under det första kvartalet

Atlas Copco-gruppen Marknadsutveckling

Med endast ett fåtal undantag fortsatte efterfrågan vara svag i Nordamerika under det första kvartalet. Efterfrågan på hyresutrustning från tillverkningsindustrin och från det betydelsefulla kommersiella byggsegmentet var klart lägre än föregående år. Efterfrågan var mycket låg på investeringsrelaterad utrustning till större projekt inom tillverknings- och processindustrin, medan produktionsrelaterad utrustning och verktyg noterade en stabil eller svagt förbättrad efterfrågan, delvis tack vare att varulagren inom distributionsleden fylldes på.

Efterfrågan på förbrukningsvaror och service inom gruvindustrin kompenserade avsaknaden av maskinorder.

De flesta marknader i Sydamerika hade en negativ utveckling av efterfrågan under kvartalet, delvis på grund av den finansiella turbulensen i Argentina.

I Europa fortsatte trenden från 2001 med negativ efterfrågan. Enda undantaget var Norden, med några nya infrastrukturprojekt. Efterfrågan från bygg- och anläggningsindustrin var svag inom regionens alla betydelsefulla marknader.

Lågt kapacitetsutnyttjande i de flesta tillverknings- och processindustrier påverkade efterfrågan negativt under perioden, både för produktions- och investeringsrelaterad utrustning och verktyg. Jämfört med samma period föregående år minskade antalet projekt för kapacitets- och produktivitetöknning inom dessa kundsegment.

Efterfrågan i Afrika och Mellanöstern visade en god utveckling under kvartalet, främst för bygg- och anläggningsrelaterad utrustning.

I Asien förblev bilden blandad. Några marknader, däribland Kina, redovisade stark tillväxt under perioden, medan efterfrågan sjönk i andra betydelsefulla länder som Japan och Indien.

Orderingång och fakturering

Orderingången uppgick till MSEK 12,058 (12,488), en försämring med 3% jämfört med det starka första kvartalet 2001. Detta motsvarar 7% volymminskning efter justering för de positiva valuta-effekterna på 4%. Jämförelsen påverkas en del av ett färre antal arbetsdagar under första kvartalet detta år. De största volymminskningarna fortsatte visa sig i Nord- och Sydamerika. Även i Europa minskade volymen jämfört med föregående år, medan Asien var

oförändrad. Tillväxten fortsatte i Afrika, Mellanöstern och Australien.

Faktureringen minskade 4%, till MSEK 11,635 (12,101), vilket motsvarar en volymminskning på 8% för jämförbara enheter.

Resultat och lönsamhet

Rörelseresultatet för det första kvartalet sjönk med 20%, till MSEK 1,166 (1,463), vilket motsvarar en marginal på 10% (12.1). Marginalens försämring var en effekt av lägre fakturering, i synnerhet inom affärsområdet Rental Service. Nya redovisningsregler för aktivering av utvecklingskostnader och en justering av hyresflottans bedömda nyttjandeperiod höjde resultatet med MSEK 54 respektive MSEK 45 jämfört med samma period föregående år.

Finansnettot uppgick till MSEK -254 (-414), varav nettoräntekostnaden uppgick till MSEK -235 (-423) och valutakursförändringar på MSEK -19 (+9). Räntekostnaderna fortsatte sjunka under kvartalet, tack vare starkt kassaflöde och lägre effektiva räntor.

Resultatet efter finansiella poster sjönk 13%, till MSEK 912 (1,049), vilket motsvarar en marginal på 7.8% (8.7). De positiva effekterna av valutakursförändringar var cirka MSEK 50 jämfört med första kvartalet 2001, men de hade bara en mindre effekt på vinstmarginalen.

Nettovinsten för kvartalet uppgick till MSEK 587 (676), eller SEK 2.80 per aktie (3.23).

Avkastningen på sysselsatt kapital var 12% (14), och avkastningen på eget kapital 11% (13) för de senaste 12 månaderna. Gruppens sammanvägda genomsnittliga kapitalkostnad (WACC) var cirka 8.5% (7.5), vilket motsvarar en kapitalkostnad före skatt på cirka 13%. Ökningen är främst en effekt av högre andel eget kapital jämfört med föregående period.

Kassaflöde och nettoskuldssättning

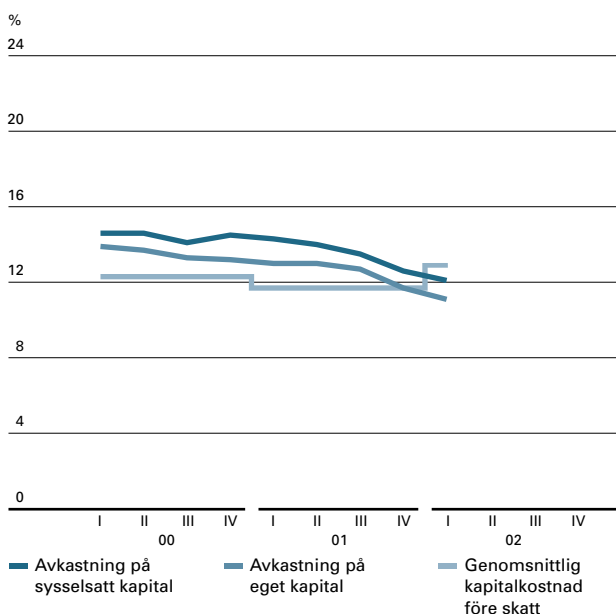
Det kassamässiga rörelseöverskottet efter skatt för första kvartalet uppgick till MSEK 1,553 (1,692). Rörelsekapitalet minskade med MSEK 668 (ökning på 135) under kvartalet.

Rörelsens totala kassaflöde uppgick till MSEK 2,221 (1,557), vilket motsvarar 19% (13) av Gruppens fakturering.

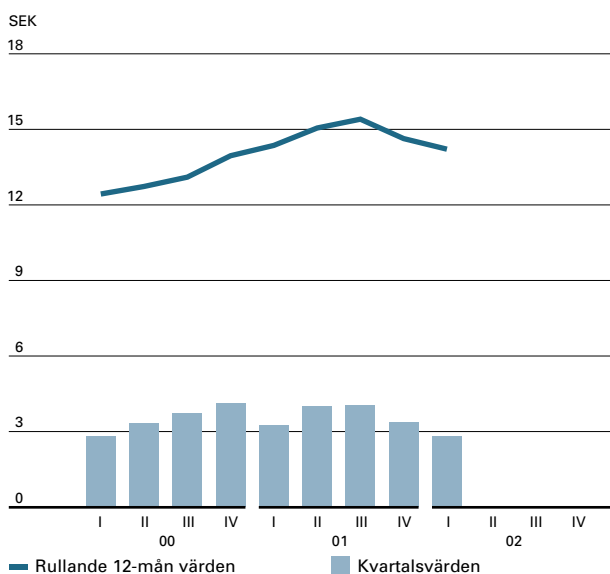
Nettoinvesteringarna i materiella anläggningstillgångar var MSEK 672 (307).

Det operativa kassaflödet före förvärv och utdelningar uppgick till MSEK 1,523 (1,198).

Avkastning och kapitalkostnad, rullande 12-mån värden



Vinst per aktie



Kassaflödesanalys i sammandrag

	januari-mars	
MSEK	2002	2001
Kassamässigt rörelseöverskott efter skatt	1,553	1,692
varav återlagda avskrivningar	1,057	1,059
Förändring av rörelsekapital	668	-135
Rörelsens kassaflöde	2,221	1,557
Investeringar i anläggningar	-1,174	-767
Försäljning av anläggningar	502	460
Företagsförvärv/avyttringar	-26	-52
Övriga investeringar, netto	-5	-72
Kassaflöde från investeringsverksamheten	-703	-431
Utdelningar	-4	-1
Nettokassaflöde	1,514	1,125
Förändring i räntebärande skulder	-1,341	-1,097
Kassaflöde efter finansiering	173	28
Likvida medel vid årets början	1,343	1,237
Omräkningsdifferens i likvida medel	-30	54
Likvida medel vid periodens slut	1,486	1,319

Gruppens nettoskuldssättning, det vill säga skillnaden mellan räntebärande skulder och likvida medel, uppgick till MSEK 18,196 (22,402), varav MSEK 1,720 (1,624) var avsättning till pensioner. Skuldssättningsgraden, det vill säga nettoskuldssättningen i relation till eget kapital, var 65% (85).

Investeringar och avskrivningar

Bruttoinvesteringar i fastigheter och maskiner uppgick till MSEK 284 (208). Bruttoinvesteringar i hyresutrustning uppgick till MSEK 890 (559). Avskrivningen på dessa båda grupper av tillgångar uppgick till MSEK 237 (231) respektive MSEK 634 (655), medan avskrivning på immateriella tillgångar var MSEK 186 (173).

Anställda

Den 31 mars 2002 var antalet anställda 25,543 (26,442). För jämförbara enheter sjönk antalet anställda med 1,025 från mars 2001.

Fördelning av aktiekapital

Aktiekapitalet uppgick vid periodens slut till MSEK 1,048 (1,048) fördelat enligt nedan.

Aktieslag	Utestående aktier
A-aktier	139,899,016
B-aktier	69,703,168
Totalt	209,602,184

Tidigare marknadsutsikter

(publicerades den 14 februari 2002)

Den rådande, generella försvagningen av efterfrågan väntas fortsätta på kort sikt. Som en konsekvens förväntas såväl volymer som vinst bli lägre under det första kvartalet, främst inom uthyrningssegmentet.

Det finns vissa indikationer på att ekonomin skulle kunna förbättras i Nordamerika, vilket kan ge en positiv effekt på efterfrågan mot slutet av året.

Redovisningsprinciper

Denna delårsrapport har upprättats enligt samma redovisningsprinciper som i Årsredovisningen 2001, med undantag av Redovisningsrådets nya rekommendationer från den 1 januari 2002.

Tillämpningen av RR15, Immateriella tillgångar, ökade vinsten före skatt med MSEK 54 för första kvartalet 2002, då vissa utgifter för utveckling aktiverats som tillgångar istället för att kostnads-

föras. Dessa immateriella tillgångar kommer att skrivas av under den bedömda nyttjandeperioden. Införandet av de andra nya rekommendationerna hade ingen betydande effekt på Gruppens ekonomiska ställning.

Gruppen har för vissa strategiska förvärv fortsatt redovisa goodwill över en period av 40 år, vilket angavs i Årsredovisningen 2001. Detta i enlighet med IAS förväntade förändring, liksom US GAAPs genomförda förändring av internationella rekommendationer för beräkningen av goodwill.

Kompressorteknik

Affärsområdet Kompressorteknik består av fem divisioner inom produktområdena industrikompressorer, portabla kompressorer, generatorer samt gas- och process-kompressorer.

	januari-mars		förändr
MSEK	2002	2001	%
Orderingång	4,242	4,216	+1
Fakturering	3,785	3,928	-4
Rörelseresultat	657	738	-11
- i % av faktureringen	17.4	18.8	
Avkastning på sysselsatt kapital (12 månader värde)	67	65	

- Efterfrågan försvagades för investeringsrelaterad utrustning.
- Fortsatt stark tillväxt i Kina.
- Marginalen påverkades av lägre faktureringsvolym och försäljningsmix.

Orderingången under första kvartalet steg 1%, till MSEK 4,242 (4,216), vilket motsvarar en volymminskning på 5%. Den positiva valutaomräkningseffekten till SEK var cirka 3%, medan strukturella förändringar och genomsnittliga prisförändringar tillförde 1% vardera.

Till följd av flera kundgruppers lägre investeringar i kapacitets- och produktivitetshöjande projekt minskade försäljningen av industrikompressorer, främst större investeringsrelaterade maskiner. Detta var märkbart både i USA och i Europa, med ett fåtal undantag. Asien, främst Kina, åstadkom ytterligare tillväxt för samma utbud av produkter. Energibesparande kompressorer med reglerbar hastighet fortsatte öka sin försäljning under första kvartalet, vilket även kompressorer för särskilda applikationer, exempelvis uppblåsning av PET-flaskor, gjorde.

Portabla kompressorer, som genom uthyrningsföretag och distributörer främst tjänar bygg- och anläggningskunder, visade en blandad utveckling under perioden. Försäljningen ökade i Asien och Mellanöstern, medan den var relativt svag i de flesta delarna av Europa. I USA förbättrades efterfrågan gradvis under kvartalet. På de flesta marknader ökade försäljningen av generatorer jämfört med föregående års låga nivåer.

Eftermarknaden ökade i värde och dess andel av den totala faktureringen ökade påtagligt under kvartalet.

Faktureringen sjönk 4% till MSEK 3,785 (3,928), vilket motsvarar en volymminskning på 9% jämfört med samma kvartal föregående år.

Rörelseresultatet sjönk 11%, till MSEK 657 (738), vilket motsvarar en rörelsemarginal på 17.4% (18.8). De lägre faktureringsvolymerna var huvudorsaken till att rörelsemarginalen sjönk. Valutakursförändringar sedan första kvartalet 2001 hade en liten positiv effekt på marginalen. Avkastningen på sysselsatt kapital de senaste 12 månaderna var 67% (65).

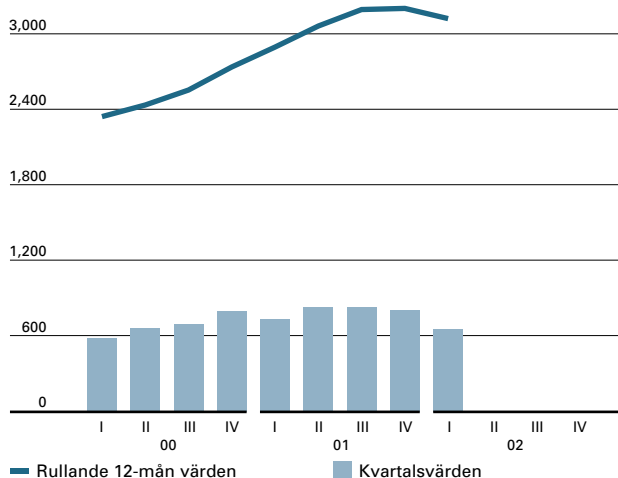
Rental Service

Affärsområdet Rental Service består av en division verksam inom maskinuthyrning i Nordamerika. Den erbjuder service till såväl bygg- och anläggningsindustrin som till tillverkningsindustrin.

Kompressorteknik, rörelseresultat

MSEK

3,600



	januari–mars		förändr
MSEK	2002	2001	%
Fakturerering	3,397	3,659	-7
Rörelseresultat*	121	328	-63
- i % av faktureringen	3.6	9.0	
*Jämförelsestörande poster	+45	-60	

Avkastning på sysselsatt kapital (12 månaders värde) 3 5

*) Nettojusteringar för avskrivning av hyresflottan under 2002 och omstrukturingskostnader under 2001.

- Efterfrågan fortsatte vara klart lägre än föregående år.
- Konkurrens om order påverkade hyrorna.
- Fortsatt mycket starkt kassaflöde.

Den totala faktureringen sjönk 7% första kvartalet, till MSEK 3,397 (3,659). Detta inkluderar en positiv valutaomräkningseffekt till SEK på 6%. Volymen för jämförbara enheter motsvarar en minskning på 10%.

Hyresintäkterna, som svarade för 70% av den totala faktureringen, noterade 13% volymminskning under kvartalet och då konkurrensen ökade föll de genomsnittliga hyrorna 4–5% jämfört med föregående år. Hyresintäkterna fortsatte att påverkas negativt av minskad aktivitet i det betydelsefulla kommersiella byggsegmentet, samt i industrisegmentet. Hyresflottans nyttjandegrad var låg i början av kvartalet, men förbättrades gradvis under perioden, för att vid kvartalets slut vara något högre än under föregående år. Hyresflottans storlek var cirka 5% mindre än under motsvarande period föregående år, då endast ersättningsinvesteringar och inga tillväxtinvesteringar genomförts under kvartalet. Det totala antalet hyresdepåer låg kvar på 530 under kvartalet, jämfört med 562 ett år tidigare.

Försäljningen av ny utrustning, reservdelar och förbrukningsvaror, 18% av faktureringen, samt försäljningen av begagnad utrustning, 12% av faktureringen, var i det närmaste oförändrad jämfört med första kvartalet föregående år.

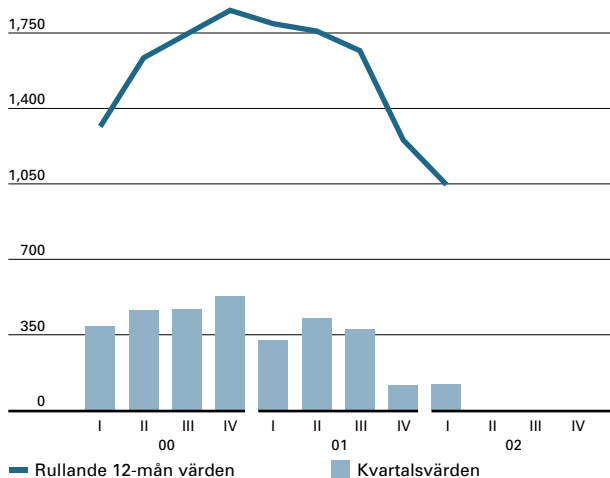
Kassaflödet förblev starkt under kvartalet.

Rörelseresultatet som inkluderar samtliga relaterade goodwillavskrivningar var MSEK 121 (328), vilket motsvarar en marginal på 3.6% (9.0). Den lägre hyresvolymen, kombinerat med lägre hyror, hade en kraftig negativ påverkan på resultatet, vilken delvis kompensades av lägre avskrivningskostnader och lägre rörelsekostnader.

Rental Service, rörelseresultat

MSEK

2,100



En genomgång av den bedömda nyttjandeperioden på viss hyresutrustning till branschstandard ledde till att den ekonomiska livslängden förlängdes något. Som en konsekvens sjönk avskrivningskostnaderna med MSEK 45 jämfört med föregående år. Avkastning på sysselsatt kapital inklusive goodwill de senaste 12 månaderna var 3% (5).

Den 1 februari tog Freek Nijdam över som ny affärsområdeschef efter Tom Bennett som gick i pension. Från mars är Nijdam också företagets operativa chef.

Industriteknik

Affärsområdet Industriteknik omfattar fyra divisioner inom produktområdena elektriska och pneumatiska kraftverktyg samt monteringsystem.

	januari–mars		förändr
MSEK	2002	2001	%
Orderingång	2,867	2,969	-3
Fakturerering	2,823	2,838	-1
Rörelseresultat	248	277	-10
- i % av faktureringen	8.8	9.8	
Avkastning på sysselsatt kapital (12 månader värde)	12	15	

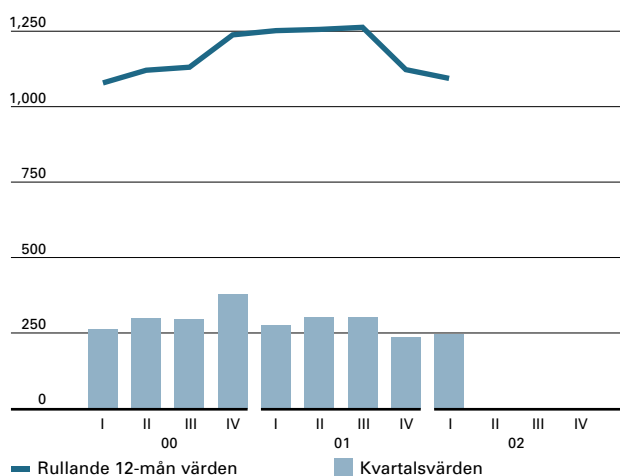
- Lägre ordervolymer från fordonsindustrin.
- Efterfrågan på professionella elverktyg är god i USA, men svag i Europa.
- Milwaukee's elverktyg lanserades i Europa.

Orderingången sjönk med 3% jämfört med första kvartalet 2001, till MSEK 2,867 (2,969), vilket motsvarar en volymminskning på 8%. Den positiva omräkningseffekten av valutor var 4% och priserna var generellt sett oförändrade.

För första gången på länge sjönk orderingången från fordonsindustrin för monteringsverktyg och system, jämfört med samma period ett år tidigare. Många planerade projekt i USA och Europa verkställdes inte under kvartalet. Orderingången för andra industriverktyg led också av låg efterfrågan, i synnerhet verktyg till fordonsindustrins eftermarknad i USA.

Försäljningen av professionella elverktyg för bygg- och anläggningsindustrin samt installationsarbeten i Nordamerika ökade något under kvartalet, delvis på grund av att distributionsleden återigen ökade sina lager. Försäljningen till byggvaruhus ökade

Industriteknik, rörelseresultat

MSEK
1,500

jämfört med föregående år, medan försäljningen till distributörer och järnhandeln i princip var oförändrad. Ordervolymer för samma produkter i Europa fortsatte att vara lägre än samma period föregående år.

På Kölnmässan i Tyskland i mars, visades ett förstklassigt utbud av Milwaukee's professionella elverktyg och de fick hög uppmärksamhet. Under året lanseras dessa i Europa.

Faktureringen uppgick till MSEK 2,823 (2,838), en minskning med 1% från första kvartalet 2001. Detta motsvarar en negativ volymutveckling på 5%.

Rörelseresultatet var MSEK 248 (277), vilket motsvarar en rörelsemarginal på 8.8% (9.8). Den lägre rörelsemarginalen är en följd av minskad fakturering och en negativ mix av lägre försäljning av industriverktyg jämfört med professionella elverktyg. Avkastningen på sysselsatt kapital de senaste 12 månaderna var 12% (15).

Anläggnings- och gruvteknik

Affärsområdet Anläggnings- och gruvteknik omfattar fem divisioner inom produktområdena bergborrningsutrustning, bergborrverktyg, prospekterings-, entreprenad- och lastutrustning.

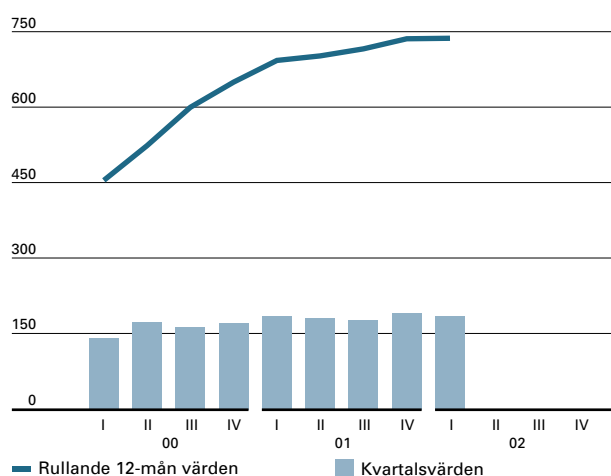
MSEK	januari-mars		förändr %
	2002	2001	
Orderingång	1,793	1,794	0
Fakturering	1,784	1,828	-2
Rörelseresultat	186	185	+1
- i % av faktureringen	10.4	10.1	
Avkastning på sysselsatt kapital (12 månader värde)	22	22	

- Stabil ordervolym trots svagare marknad.
- Lansering av den första datorstyrda ovanjordsriggen.
- Stabila marginaler trots lägre försäljningsvolym.

Orderingången var mer eller mindre oförändrad på MSEK 1,793 (1,794), vilket motsvarar en volymminskning på 2%. Det var en positiv valutaomräkningseffekt på 1%, medan förvärv och prisförändringar hade en nettoeffekt på +1%.

Efterfrågan på större maskiner från gruvindustrin förblev relativt låg under kvartalet och prospekteringsborrningsutrustning fortsatte att vara det område som påverkades mest. Däremot låg försäljningen av förbrukningsvaror, service, tillbehör och reserv-

Anläggnings- och gruvteknik, rörelseresultat

MSEK
900

delar kvar på god nivå i de flesta marknader. God ordertillväxt till denna industri redovisades i Kanada, Australien och Chile, medan andra viktiga gruvländer visade en oförändrad eller negativ utveckling.

En positiv orderutveckling syntes för så kallade borrhvagnar för ovanjordsapplikationer, såsom byggstensproduktion i stenbrott och för infrastrukturprojekt. Under kvartalet var emellertid aktivitetsnivån inom tunnelprojekt låg, vilket påverkade försäljningen av underjordsriggar negativt. Orderingången för entreprenadverktyg, hydrauliska och pneumatiska spett liksom förbrukningsvaror visade god tillväxt under kvartalet, där Nordamerika visade en positiv utveckling jämfört med det svaga fjolåret.

På bygg- och anläggningsmässan i Las Vegas lanserade Atlas Copco världens första ovanjordsrigg som utrustats med datoriserat styrsystem. Det mycket avancerade systemet justerar automatiskt kraft och matning beroende på bergets karaktär, vilket resulterar i ökad produktivitet och effektivitet.

Faktureringen var MSEK 1,784 (1,828), ned 2%, vilket motsvarar en volymminskning med 4%.

Rörelseresultatet för kvartalet steg 1%, till MSEK 186 (185), vilket motsvarar en marginal på 10.4% (10.1). Effektivitetsförbättringar och en liten positiv valutaväxlingseffekt komplementerade de lägre ordervolymer. Avkastningen på sysselsatt kapital de senaste 12 månaderna var 22% (22).

I mars utnämndes Björn Rosengren till affärsområdeschef. Han efterträdde Freek Nijdam som blev affärsområdeschef för Rental Service.

Stockholm den 29 april 2002

Giulio Mazzalupi
VD och koncernchef

Förvärv och avyttringar 2001–2002

Datum	Förvärv	Avyttringar	Affärsområde	Oms* MSEK	Antal anställda*
6 dec, 2001	Grassair		Kompressorteknik	85	75
31 aug, 2001	Christensen Products		Anläggnings- och gruvteknik	160	7
1 maj, 2001	Masons		Kompressorteknik	140	50
Q1, 2001	Uthyrningsföretag		Rental Service	36	30

*) Årlig fakturering och antal anställda vid tiden för förvärvet/avyttringen.

Fakturering per affärsområde

MSEK	januari–mars		
	2000	2001	2002
Kompressorteknik	3,345	3,928	3,785
Rental Service	3,023	3,659	3,397
Industriteknik	2,619	2,838	2,823
Anläggnings- och gruvteknik	1,650	1,828	1,784
Elimineringar	-120	-152	-154
Atlas Copco-gruppen	10,517	12,101	11,635

MSEK (per kvartal)	2001					2002
	1	2	3	4	1	
Kompressorteknik	3,928	4,189	4,324	4,432	3,785	
Rental Service	3,659	3,940	4,094	3,776	3,397	
Industriteknik	2,838	3,054	3,002	3,232	2,823	
Anläggnings- och gruvteknik	1,828	1,828	1,766	1,831	1,784	
Elimineringar	-152	-131	-145	-154	-154	
Atlas Copco-gruppen	12,101	12,880	13,041	13,117	11,635	

Resultat per affärsområde

MSEK	januari–mars		
	2000	2001	2002
Kompressorteknik	580	738	657
Rental Service	390	328	121
Industriteknik	263	277	248
Anläggnings- och gruvteknik	142	185	186
Koncerngemensamma kostnader	-47	-65	-46
Rörelseresultat	1,328	1,463	1,166
- i % av faktureringen	12.6	12.1	10.0
Finansiella intäkter och kostnader	-385	-414	-254
Resultat efter finansiella poster	943	1,049	912
- i % av faktureringen	9.0	8.7	7.8

MSEK (per kvartal)	2001					2002
	1	2	3	4	1	
Kompressorteknik	738	831	829	804	657	
Rental Service	328	430	378	119	121	
Industriteknik	277	303	305	238	248	
Anläggnings- och gruvteknik	185	182	178	191	186	
Koncerngemensamma kostnader	-65	-54	-63	-4	-46	
Rörelseresultat	1,463	1,692	1,627	1,348	1,166	
- i % av faktureringen	12.1	13.1	12.5	10.3	10.0	
Finansiella intäkter och kostnader	-414	-382	-340	-294	-254	
Resultat efter finansiella poster	1,049	1,310	1,287	1,054	912	
- i % av faktureringen	8.7	10.2	9.9	8.0	7.8	